

План подготовки к отопительному периоду 2026-2027

С целью обеспечения безопасного, надежного теплоснабжения и соблюдения установленного режима потребления тепловой энергии и теплоносителя, на основании действующего законодательства РФ (стр.4 настоящего плана), договоров теплоснабжения Вы/Ваша организация обязана произвести подготовку следующего оборудования (при наличии эксплуатационной ответственности): тепловых сетей, центральных тепловых пунктов (далее-ЦТП), индивидуальных тепловых пунктов (далее-ИТП), систем теплоснабжения к эксплуатации в отопительном периоде, обеспечив надлежащее техническое состояние и безопасность эксплуатируемых энергетических сетей, приборов и оборудования. Для этого Вам необходимо выполнить в срок до «10» августа 2026 года следующий комплекс мероприятий:

До 30.04.2026 разработать план ремонтных работ и мероприятий по подготовке тепловых сетей, систем отопления, вентиляции и горячего водоснабжения (далее-ГВС) к отопительному периоду и предоставить в теплоснабжающую организацию (далее-ТСО) для согласования.

Ремонт трубопроводов и оборудования теплоснабжения производить в сроки ремонтных работ теплотрасс и тепловых пунктов ТСО, в соответствии со Сводным годовым планом ремонтов источников тепловой энергии и тепловых сетей города Челябинска, утвержденным Администрацией города Челябинска.

При ремонте, пришедшие в негодность нагревательные приборы, трубопроводы, запорно-регулирующая арматура и другое оборудование, должно быть заменено в соответствии с проектом. Оперативно предоставлять информацию о ходе ремонтных работ в ТСО.

1. По наружным тепловым сетям

1.1. Обеспечить полный контроль технического состояния (ревизии) запорной и регулирующей арматуры с заменой неисправной. Задвижки и вентили должны иметь надписи и указатели направления вращения штурвала.

1.2. Произвести ремонт тепловой изоляции с полной или частичной ее заменой всех наружных трубопроводов, арматуры и оборудования, а также трубопроводов, находящихся в неотапливаемых помещениях (чердаки, подвалы и т.д.).

1.3. Обеспечить обозначение тепловых камер и точек присоединения к тепловым сетям в соответствии с оперативной схемой тепловых сетей.

1.4. Провести гидравлические испытания на прочность и плотность от границы балансовой принадлежности и (или) эксплуатационной ответственности тепловой сети потребителя до вводных задвижек на ЦТП, ИТП. Минимальное значение величины пробного давления должно быть не менее 1,25 рабочего давления, но не менее 0,2 МПа (2 кгс/см²).

1.5. Провести гидравлические испытания на прочность и плотность трубопроводов внутриквартальных сетей после ЦТП - Минимальное значение величины пробного давления должно быть не менее 1,25 рабочего давления, но не менее 0,2 МПа (2 кгс/см²).

1.6. Провести работы по обеспечению герметизации ввода тепловой сети в здание, во избежание проникновения воды и газа в здание (помещение).

1.7. При прокладке и ремонте трубопроводов тепловых сетей следует использовать стальные электросварные трубы или бесшовные стальные трубы. Материалы и оборудование, применяемые для ремонтно-восстановительных работ, должны соответствовать материалам и оборудованию, примененным при строительстве тепловой сети. Трубопроводы из неметаллических материалов заменить на стальные трубы. Не допускать установку и применение труб, если их технические характеристики, указанные в технической документации, не соответствуют физико-химическим свойствам рабочей среды и другим условиям эксплуатации, влияющим на безопасность.

1.8. Организовать в сроки проведения испытаний теплосетей, в соответствии со сводным годовым планом ремонтов источников тепловой энергии и тепловых сетей, утвержденным Администрацией г. Челябинска, работы дежурного персонала для контроля за оборудованием тепловых сетей, тепловых узлов и оперативного принятия мер в случае возникновения повреждений.

1.9. Устранить попадания водопроводной и канализационной воды в каналы теплотрасс.

2. По ЦТП и ИТП

2.1. Выполнить полную комплектацию оборудования ЦТП и ИТП в соответствии с проектом.

2.2. Обеспечить в качестве отключающей арматуры установку на вводах в здания системы теплоснабжения стальной запорной арматуры, до и после нее контрольно-измерительных приборов (манометры и термометры). Контрольно-измерительные приборы, регулирующая и запорная арматура должны находиться в технически исправном состоянии, и отвечать установленным требованиям.

- 2.3. Установить устройства, обеспечивающие защиту местных систем от аварийного повышения параметров теплоносителя (давления). Установить автоматический регулятор температуры воды в системе отопления и ГВС.
- 2.4. Обеспечить контроль технического состояния, настройку и ремонт регуляторов давления, температуры, расхода и блокирующих устройств.
- 2.5. Выполнить ремонт, ревизию и проверку на прочность и плотность запорной арматуры. Заменить пришедшую в негодность. Арматура должна иметь надписи, определяющие ее назначение и быть пронумерованной по технологической схеме трубопроводов, а также иметь указатели направления вращения штурвала.
- 2.6. Произвести чистку фильтров и грязевиков. При их отсутствии установить устройства для механической очистки от взвешенных частиц на вводе тепловых сетей в здание на подающем трубопроводе после запорной арматуры и на обратном трубопроводе перед запорной арматурой.
- 2.7. Произвести ремонт, очистку и промывку водоподогревателей ГВС и отопления с последующим проведением гидравлических испытаний на прочность и плотность пробным давлением 1 МПа (10 кгс/см²), (для кожухотрубных теплообменников - со стороны межтрубного пространства при снятых с двух сторон калачах).
- 2.8. Провести дезинфекцию и промывку системы ГВС после проведения ремонтных и профилактических работ.
- 2.9. Осуществить установку расчетных дроселирующих устройств.
- 2.10. При несовпадении температурного графика внешней тепловой сети и температурного графика системы отопления здания произвести установку, восстановить в ИТП зданий работу смесительных устройств (насосы, элеваторы). Обеспечить проверку технического состояния элеваторов с внутренним осмотром корпуса и установить в них в присутствии представителя ТСО расчетные сопла.
- 2.11. При совпадении температурного график внешней тепловой сети и температурного графика системы отопления здания установить в ИТП зданий, балансировочные клапаны или дроссельные диафрагмы (шайбы) в соответствии с расчетами ТСО и в присутствии его представителя.
- 2.12. Произвести ремонт, ревизию и опробование в работе всех насосов, с заменой или восстановлением деталей. Установить на нагнетательный патрубок каждого насоса до задвижки обратный клапан, а также манометр на всасывающий и нагнетательный патрубки насосов. Характеристика и схема установки насосов должна быть согласована в составе проектной документации с ТСО.
- 2.13. Выполнить подпитку независимых схем (2-го контура) от тепловой сети с установкой регуляторов подпитки и расходомеров.
- 2.14. Ликвидировать все врезки открытого водозабора сетевой воды (в закрытых системах), кроме врезок, необходимых для гидродневматической промывки и дренажа, которые должны быть опломбированы представителем ТСО.
- 2.15. Не допускать прямых соединений оборудования тепловых пунктов с водопроводом и канализацией.
- 2.16. Исключить устройство переемычек между подающими и обратными трубопроводами и обводные трубопроводы элеваторов, регулирующих клапанов, грязевиков и приборов учета расходов теплоносителя и теплоты, если они не предусмотрены проектной документацией (допускается устройство на ИТП переемычки между подающими и обратными трубопроводами при обязательной установке на них двух последовательно расположенных задвижек (вентилей). Между этими задвижками (вентильями) должно быть выполнено дренажное устройство, соединенное с атмосферой).
- 2.17. Провести гидравлические испытания на прочность и плотность трубопроводов и оборудования ЦТП и ИТП (элеваторный узел, водонагреватели системы отопления и ГВС, и т.д.) пробным давлением, не ниже 1 МПа (10 кгс/см²).
- 2.18. Установить следующие контрольно-измерительные приборы:
 - а) узел учета тепловой энергии и теплоносителя, который расположить максимально приближенным к границе балансовой принадлежности, с подтверждением соответствия средств измерений метрологическим требованиям.
 - б) манометры до и после запорной арматуры на вводе трубопроводов тепловых сетей в здание; после узла смещения (элеватор, насос смещения); до и после регуляторов давления и до, и после дроссельной шайбы; манометр и термометр на распределительном и обратном коллекторах, на подающих трубопроводах после запорной арматуры на каждом ответвлении к системам потребления теплоты и на обратных трубопроводах до запорной арматуры. Манометры должны пройти поверку.
 - в) штуцеры для манометров до запорной арматуры на вводе трубопроводов тепловых сетей в здание; до и после грязевиков, фильтров, и водомеров.
 - г) термометры на трубопроводах тепловых сетей после запорной арматуры на их вводе в здание; после узла смещения (элеватор, насос смещения); на обратных трубопроводах из систем потребления теплоты по ходу воды перед задвижками, термометры должны быть откалиброваны и установлены в гильзы. Произвести очистку гильз термометров от грязи с последующей заливкой нового масла. Выполнить врезку недостающих гильз.
- 2.19. Осуществить ремонт электропроводки в помещениях ЦТП, ИТП и обследование постоянного и аварийного освещения.

2.20. Выполнить побелку стен помещений ЦТП и/или ИТП, окраску и изоляцию трубопроводов и оборудования в ЦТП, ИТП.

2.21. Обеспечить наличие технических паспортов ЦТП, ИТП и тепловой энергоустановки. Обозначения и номера оборудования, запорной, регулирующей и предохранительной арматуры в схемах, чертежах и инструкциях должны соответствовать обозначениям и номерам, выполненным в натуре.

Схемы вывешиваются на видном месте в помещении данной тепловой энергоустановки или на рабочем месте обслуживающего персонала.

2.22. Выполнить изготовление двух комплектов дроссельных шайб на каждую установку теплоснабжения для отопительного и межотопительного периодов.

2.23. Осуществить проверку готовности узла учета к эксплуатации перед каждым отопительным периодом и после очередной поверки или ремонта приборов учета, о чем составляется акт периодической проверки узла учета на границе раздела смежных тепловых сетей, подписанный представителями ТСО и потребителя, в порядке, установленном п. 62 - 72 Постановления Правительства РФ от 18 ноября 2013 №1034 «О коммерческом учете тепловой энергии и теплоносителя»).

По итогу поверки информация должна быть занесена в ФГИС «Аршин», это является доказательством проведения поверки.

3. По внутренним системам

3.1. Установить заглушки на системе отопления по окончании отопительного периода.

3.2. Произвести ремонт, ревизию и проверку на прочность и плотность регулирующей и запорной арматуры в системах отопления и ГВС, с заменой пришедшей в негодность с обязательным обслуживанием сальниковых устройств. Установить (восстановить) запорную и регулирующую арматуру на всех стояках систем отопления.

3.3. Выполнить обязательную постоянную гидropневматическую промывку внутренней системы отопления до полного осветления воды.

3.4. Провести гидравлические испытания на прочность и плотность системы отопления. В зависимости от типа отопительных приборов испытания проводятся пробным давлением, но не ниже: чугунные отопительные приборы, стальные штампованные радиаторами – 0,6 МПа (6 кгс/см²); система панельного и конвекторного отопления – давлением 1 МПа (10 кгс/см²); системы отопления с другими видами отопительных приборов, и калориферы системы отопления и вентиляции – в зависимости от рабочего давления, установленного техническими условиями завода изготовителя.

3.5. Провести гидравлические испытания на прочность и плотность системы ГВС давлением, равным рабочему в системе плюс 0,5 МПа (5 кгс/см²), но не более 1 МПа (10 кгс/см²).

3.6. Демонтировать все врезки водоразбора сетевой воды, кроме врезок, необходимых для гидropневматической промывки и дренажа, которые должны быть опломбированы представителем ТСО. Заменить вентили, врезанные для выпуска воздуха на системе отопления и приборах отопления (по возможности) на автоматические воздухоотводчики.

3.7. Оборудовать калориферные установки автоматическими регуляторами расхода теплоносителя и автоматической блокировкой, обеспечивающей минимальную подачу теплоносителя в случае отключения вентилятора.

3.8. Восстановить подъездное отопление и циркуляционные трубопроводы системы ГВС согласно проекту.

3.9. Произвести работы по тепловой изоляции всех трубопроводов, находящихся в неотапливаемых помещениях (чердаки, подвалы, лестничные клетки в нижних этажах и т.д.). Произвести ремонт существующей тепловой изоляции с полной или частичной ее заменой. Выполнить утепление зданий (чердаков, подвалов, подъездов, обеспечить плотное закрытие дверей, окон).

3.10. Обеспечить запорами подвальные и чердачные помещения.

4. Дополнительные требования, содержащие в том числе результаты анализа прохождения трех прошлых отопительных периодов.

4.1. Обеспечить наличие для системы теплоснабжения утвержденной проектной документации (чертежи, пояснительные записки и др.), исполнительных чертежей и технических паспортов тепловых энергоустановок, ИТП и тепловых сетей, а также инструкций по их эксплуатации. При наличии отклонений от проекта внести изменения в существующий проект в соответствии с действующим законодательством (или заказать новый) с учетом существующей схемы системы теплоснабжения, согласовать изменения с ТСО

4.2. Для неавтоматизированным ИТП после пуска системы теплоснабжения в работу в течение 15 дней произвести окончательную гидравлическую регулировку с установлением расхода сетевой воды в соответствии с расчетным (договорным) и обратной температуры, в соответствии с температурным графиком. В случае необходимости замены сопла в элеваторном узле или дроссельной диафрагмы (шайбы) вызвать представителя ТСО.

4.3. Обеспечить представителю ТСО доступ в тепловой узел в любое время суток.

заполняется по необходимости

5. Общие требования

5.1. Окончательное проведение гидравлических испытаний на прочность и плотность оборудования ЦТП, ИТП, тепловых сетей и систем теплоснабжения, промывку, установку расчетных сопел в элеваторы и дроссельных диафрагм, опломбирование дросселирующих, спускных и дренажных устройств и установку

измерительных диафрагм производить только в присутствии представителя ТСО. Указанные в настоящем плане мероприятия необходимо выполнить на каждом объекте теплоснабжения в зависимости от схем подключения объектов. Выполнение всех вышеперечисленных мероприятий подтверждается двухсторонним актом между Потребителем и ТСО в соответствии ПОГ к ОП и ППООГ к ОП № 2234 от 13.11.2024 и МДС 41-6.2000 (в том числе акт проверки технической готовности теплотребляющей установки объекта к отопительному периоду).

5.2. После выполнения полного объема работ и подписания актов промывки, гидравлических испытаний оборудования, проверки запорной арматуры, проверки работоспособности автоматических регуляторов и защитных устройств, осмотра на предмет несанкционированных врезок, периодической проверки узлов учета, проверки контрольно-измерительных приборов, разграничения балансовой принадлежности, а также актов наладки режимов на установку расчетных дросселирующих устройств и их опломбирование, потребителям необходимо подписать в ТСО акты проверки технической готовности теплотребляющей установки объекта к отопительному периоду.

5.3. При полной технической готовности к отопительному периоду и отсутствия финансовой задолженности потребитель обязан подать заявку в ТСО на включение систем теплоснабжения. Пуск систем теплоснабжения разрешается только при наличии укомплектованного персонала в соответствии со штатным расписанием и назначении лица, ответственного за исправное состояние и безопасную эксплуатацию тепловых энергоустановок, прошедшего проверку знаний «Правил технической эксплуатации объектов теплоснабжения и теплотребляющих установок» от 14.05.2025 №511 в Ростехнадзоре (копию протокола и удостоверения предоставить в ТСО). Список лиц, ответственных за эксплуатацию и пуск оборудования, с указанием номера телефона и времени работы, должен быть предоставлен в ТСО.

5.4. Включение потребителей производится исключительно по графику очередности, утвержденному ТСО по согласованию с Администрацией г. Челябинска.


5.5. Вызов представителя ТСО по телефонам: 44(351) 214-54-55

5.6. Оперативное руководство системой теплоснабжения города осуществляет оперативно-диспетчерская служба (далее - ОДС) ТСО - тел.: 8(351)246-72-72 (диспетчер предприятия), 8 (351)246-72-73 (оператор ЦДП), операторы ОДС: по 1-му эксплуатационному району 8 (351)246-72-68, по 2-му эксплуатационному району 8 (351)246-54-22, по 3-му эксплуатационному району 8 (351)246-73-02, по 4-му эксплуатационному району 8 (351)246-57-43, по 5-му эксплуатационному району 8(351)246-53-52, по 6-му эксплуатационному району 8(351)246-72-50.

5.7. При невыполнении настоящего плана и не получении акта/паспорта обеспечения готовности к отопительному периоду, оборудование теплоснабжения Вашего объекта считается неподготовленным к отопительному периоду, а должностные лица, ответственные за исправное состояние и безопасную эксплуатацию тепловых энергоустановок, несут ответственность согласно действующему законодательству РФ.

План разработан:


Представитель потребителя

В.А. Морозник
подпись, расшифровка подписи ФИО,

Начальник технической службы «20» 03 2026г.
должность, ответственного лица

План согласован:

Представитель ТСО

Уральцев Ю.В.
подпись, расшифровка подписи ФИО,

Менеджер ОДС ВЭР «20» сентября 2026г.
должность ответственного лица

Настоящий документ составлен с учетом требований следующих нормативно-технических документов:

1. ПТЭОТ и ТУ - Правила технической эксплуатации объектов теплоснабжения и теплотребляющих установок, утвержденные приказом Минэнерго России от 14 мая 2025 года №511.
2. ПОГ к ОП и ППООГ к ОП - Правила обеспечения готовности к отопительному периоду и порядка проведения оценки обеспечения готовности к отопительному периоду, утвержденные приказом Минэнерго № 2234 от 13.11.2024 (в ред. Приказа Минэнерго РФ от 21.08.2025 № 956).
3. ПН ТЭ ЖФ - Правила и нормы технической эксплуатации жилищного фонда, утвержденные Постановлением Госстроя РФ № 170 от 27.09.2003.
4. ПОГ - Правила организации теплоснабжения в РФ, утвержденные Постановлением Правительства РФ № 808 от 08.08.2012.
5. ФЗ № 190 - Федеральный закон «О теплоснабжении» от 27.07.2010 №190-ФЗ.
6. ФЗ № 261 - Федеральный закон «Об энергосбережении и о повышении энергетической эффективности» от 23.11.2009 №261-ФЗ.
7. ПСКУ ТЭ и Т - Правила коммерческого учета тепловой энергии и теплоносителя, утвержденные постановлением Правительства РФ №1034 от 18.11.2013.
8. РД 153-34.0-20.507-98 - Типовая инструкция по технической эксплуатации систем транспорта и распределения тепловой энергии (тепловых сетей).
9. РД 153-34.1-17.465-00 - Руководящий документ. Методические указания по оценке интенсивности процессов внутренней коррозии в тепловых сетях.
10. МЛК 4-02 2001 - Типовая инструкция по технической эксплуатации тепловых сетей систем коммунального теплоснабжения (Государственный комитет РФ по Строительству и Жилищно-Коммунальному Комплексу, Приказ от 13.12.2000 №285).
11. МДС 41-6.2000 - Организационно-методические Рекомендации по подготовке к проведению отопительного периода и повышению надежности систем коммунального теплоснабжения в городах и населенных пунктах Российской Федерации, утвержденные Приказом Госстроя РФ от 06.09.2000 №203.
12. Свод правил: СП41-101-95; СП 41-102-98; СП 60.13330.2020; СП124.13330.2012; СП74.13330.2023.

При наличии несколько объектов у потребителя или на обслуживании в управляющей организации форма плана предусматривает Приложение, в котором указываются конкретные мероприятия по каждому из объектов в зависимости от схемы подключения.

План подготовки к отопительному периоду 2026-2027

С целью обеспечения безопасного, надежного теплоснабжения и соблюдения установленного режима потребления тепловой энергии и теплоносителя, на основании действующего законодательства РФ (стр.4 настоящего плана), договоров теплоснабжения Вы/Ваша организация обязана произвести подготовку следующего оборудования (при наличии эксплуатационной ответственности): тепловых сетей, центральных тепловых пунктов (далее-ЦТП), индивидуальных тепловых пунктов (далее-ИТП), систем теплоснабжения к эксплуатации в отопительном периоде, обеспечив надлежащее техническое состояние и безопасность эксплуатируемых энергетических сетей, приборов и оборудования. Для этого Вам необходимо выполнить в срок до «10» августа 2026 года следующий комплекс мероприятий:

До 30.04.2026 разработать план ремонтных работ и мероприятий по подготовке тепловых сетей, систем отопления, вентиляции и горячего водоснабжения (далее-ГВС) к отопительному периоду и предоставить в теплоснабжающую организацию (далее-ТСО) для согласования.

Ремонт трубопроводов и оборудования теплоснабжения производить в сроки ремонтных работ теплотрасс и тепловых пунктов ТСО, в соответствии со Сводным годовым планом ремонтов источников тепловой энергии и тепловых сетей города Челябинска, утвержденным Администрацией города Челябинска.

При ремонте, пришедшие в негодность нагревательные приборы, трубопроводы, запорно-регулирующая арматура и другое оборудование, должно быть заменено в соответствии с проектом. Оперативно предоставлять информацию о ходе ремонтных работ в ТСО.

1. По наружным тепловым сетям

1.1. Обеспечить полный контроль технического состояния (ревизии) запорной и регулирующей арматуры с заменой неисправной. Задвижки и вентили должны иметь надписи и указатели направления вращения штурвала.

1.2. Произвести ремонт тепловой изоляции с полной или частичной ее заменой всех наружных трубопроводов, арматуры и оборудования, а также трубопроводов, находящихся в неотапливаемых помещениях (чердаки, подвалы и т.д.).

1.3. Обеспечить обозначение тепловых камер и точек присоединения к тепловым сетям в соответствии с оперативной схемой тепловых сетей.

1.4. Провести гидравлические испытания на прочность и плотность от границы балансовой принадлежности и (или) эксплуатационной ответственности тепловой сети потребителя до вводных задвижек на ЦТП, ИТП. Минимальное значение величины пробного давления должно быть не менее 1,25 рабочего давления, но не менее 0,2 МПа (2 кгс/см²).

1.5. Провести гидравлические испытания на прочность и плотность трубопроводов внутриквартальных сетей после ЦТП - Минимальное значение величины пробного давления должно быть не менее 1,25 рабочего давления, но не менее 0,2 МПа (2 кгс/см²).

1.6. Провести работы по обеспечению герметизации ввода тепловой сети в здание, во избежание проникновения воды и газа в здание (помещение).

1.7. При прокладке и ремонте трубопроводов тепловых сетей следует использовать стальные электросварные трубы или бесшовные стальные трубы. Материалы и оборудование, применяемые для ремонтно-восстановительных работ, должны соответствовать материалам и оборудованию, примененным при строительстве тепловой сети. Трубопроводы из неметаллических материалов заменить на стальные трубы. Не допускать установку и применение труб, если их технические характеристики, указанные в технической документации, не соответствуют физико-химическим свойствам рабочей среды и другим условиям эксплуатации, влияющим на безопасность.

1.8. Организовать в сроки проведения испытаний теплосетей, в соответствии со сводным годовым планом ремонтов источников тепловой энергии и тепловых сетей, утвержденным Администрацией г. Челябинска, работы дежурного персонала для контроля за оборудованием тепловых сетей, тепловых узлов и оперативного принятия мер в случае возникновения повреждений.

1.9. Устранить попадания водопроводной и канализационной воды в каналы теплотрасс.

2. По ЦТП и ИТП

2.1. Выполнить полную комплектацию оборудования ЦТП и ИТП в соответствии с проектом.

2.2. Обеспечить в качестве отключающей арматуры установку на вводах в здания системы теплоснабжения стальной запорной арматуры, до и после нее контрольно-измерительных приборов (манометры и термометры). Контрольно- измерительные приборы, регулирующая и запорная арматура должны находиться в технически исправном состоянии, и отвечать установленным требованиям.

- 2.3. Установить устройства, обеспечивающие защиту местных систем от аварийного повышения параметров теплоносителя (давления). Установить автоматический регулятор температуры воды в системе отопления и ГВС.
- 2.4. Обеспечить контроль технического состояния, настройку и ремонт регуляторов давления, температуры, расхода и блокирующих устройств.
- 2.5. Выполнить ремонт, ревизию и проверку на прочность и плотность запорной арматуры. Заменить пришедшую в негодность. Арматура должны иметь надписи, определяющие ее назначение и быть пронумерованной по технологической схеме трубопроводов, а также иметь указатели направления вращения штурвала.
- 2.6. Произвести чистку фильтров и грязевиков. При их отсутствии установить устройства для механической очистки от взвешенных частиц на вводе тепловых сетей в здание на подающем трубопроводе после запорной арматуры и на обратном трубопроводе перед запорной арматурой.
- 2.7. Произвести ремонт, очистку и промывку водоподогревателей ГВС и отопления с последующим проведением гидравлических испытаний на прочность и плотность пробным давлением 1 МПа (10 кгс/см²), (для кожухотрубных теплообменников -со стороны межтрубного пространства при снятых с двух сторон калачах).
- 2.8. Провести дезинфекцию и промывку системы ГВС после проведения ремонтных и профилактических работ.
- 2.9. Осуществить установку расчетных дросселирующих устройств.
- 2.10. При несовпадении температурного графика внешней тепловой сети и температурного графика системы отопления здания произвести установку, восстановить в ИТП зданий работу смесительных устройств (насосы, элеваторы). Обеспечить проверку технического состояния элеваторов с внутренним осмотром корпуса и установить в них в присутствии представителя ТСО расчетные сопла.
- 2.11. При совпадении температурного график внешней тепловой сети и температурного графика системы отопления здания установить в ИТП зданий, балансировочные клапаны или дроссельные диафрагмы (шайбы) в соответствии с расчетами ТСО и в присутствии его представителя.
- 2.12. Произвести ремонт, ревизию и опробование в работе всех насосов, с заменой или восстановлением деталей. Установить на нагнетательный патрубок каждого насоса до задвижки обратный клапан, а также манометр на всасывающий и нагнетательный патрубки насосов. Характеристика и схема установки насосов должна быть согласована в составе проектной документации с ТСО.
- 2.13. Выполнить подпитку независимых схем (2-го контура) от тепловой сети с установкой регуляторов подпитки и расходомеров.
- 2.14. Ликвидировать все врезки открытого водозабора сетевой воды (в закрытых системах), кроме врезок, необходимых для гидродневматической промывки и дренажа, которые должны быть опломбированы представителем ТСО.
- 2.15. Не допускать прямых соединений оборудования тепловых пунктов с водопроводом и канализацией.
- 2.16. Исключить устройство перемычек между подающими и обратными трубопроводами и обводные трубопроводы элеваторов, регулирующих клапанов, грязевиков и приборов учета расходов теплоносителя и теплоты, если они не предусмотрены проектной документацией (допускается устройство на ИТП перемычки между подающими и обратными трубопроводами при обязательной установке на них двух последовательно расположенных задвижек (вентилей). Между этими задвижками (вентильями) должно быть выполнено дренажное устройство, соединенное с атмосферой).
- 2.17. Провести гидравлические испытания на прочность и плотность трубопроводов и оборудования ЦТП и ИТП (элеваторный узел, водонагреватели системы отопления и ГВС, и т.д.) пробным давлением, не ниже 1 МПа (10 кгс/см²).
- 2.18. Установить следующие контрольно-измерительные приборы:
 - а) узел учета тепловой энергии и теплоносителя, который расположить максимально приближенным к границе балансовой принадлежности, с подтверждением соответствия средств измерений метрологическим требованиям.
 - б) манометры до и после запорной арматуры на вводе трубопроводов тепловых сетей в здание; после узла смешения (элеватор, насос смешения); до и после регуляторов давления и до, и после дроссельной шайбы; манометр и термометр на распределительном и обратном коллекторах, на подающих трубопроводах после запорной арматуры на каждом ответвлении к системам потребления теплоты и на обратных трубопроводах до запорной арматуры. Манометры должны пройти поверку.
 - в) штуцеры для манометров до запорной арматуры на вводе трубопроводов тепловых сетей в здание; до и после грязевиков, фильтров, и водомеров.
 - г) термометры на трубопроводах тепловых сетей после запорной арматуры на их вводе в здание; после узла смешения (элеватор, насос смешения); на обратных трубопроводах из систем потребления теплоты по ходу воды перед задвижками, термометры должны быть откалиброваны и установлены в гильзы. Произвести очистку гильз термометров от грязи с последующей заливкой нового масла. Выполнить врезку недостающих гильз.
- 2.19. Осуществить ремонт электропроводки в помещениях ЦТП, ИТП и обследование постоянного и аварийного освещения.

2.20. Выполнить побелку стен помещений ЦТП и/или ИТП, окраску и изоляцию трубопроводов и оборудования в ЦТП, ИТП.

2.21. Обеспечить наличие технических паспортов ЦТП, ИТП и тепловой энергоустановки. Обозначения и номера оборудования, запорной, регулирующей и предохранительной арматуры в схемах, чертежах и инструкциях должны соответствовать обозначениям и номерам, выполненным в натуре.

Схемы вывешиваются на видном месте в помещении данной тепловой энергоустановки или на рабочем месте обслуживающего персонала.

2.22. Выполнить изготовление двух комплектов дроссельных шайб на каждую установку теплоснабжения для отопительного и межотопительного периодов.

2.23. Осуществить проверку готовности узла учета к эксплуатации перед каждым отопительным периодом и после очередной поверки или ремонта приборов учета, о чем составляется акт периодической проверки узла учета на границе раздела смежных тепловых сетей, подписанный представителями ТСО и потребителя, в порядке, установленном п. 62 - 72 Постановления Правительства РФ от 18 ноября 2013 №1034 «О коммерческом учете тепловой энергии и теплоносителя»).

По итогу поверки информация должна быть занесена в ФГИС «Аршин», это является доказательством проведения поверки.

3. По внутренним системам

3.1 Установить заглушки на системе отопления по окончанию отопительного периода.

3.2 Произвести ремонт, ревизию и проверку на прочность и плотность регулирующей и запорной арматуры в системах отопления и ГВС, с заменой пришедшей в негодность с обязательным обслуживанием сальниковых устройств. Установить (восстановить) запорную и регулирующую арматуру на всех стояках систем отопления.

3.3 Выполнить обязательную постоянную гидropневматическую промывку внутренней системы отопления до полного осветления воды.

3.4 Провести гидравлические испытания на прочность и плотность системы отопления. В зависимости от типа отопительных приборов испытания проводятся пробным давлением, но не ниже: чугунные отопительные приборы, стальные штампованные радиаторами – 0,6 МПа (6 кгс/см²); система панельного и конвекторного отопления – давлением 1 МПа (10 кгс/см²); системы отопления с другими видами отопительных приборов, и calorиферы системы отопления и вентиляции – в зависимости от рабочего давления, установленного техническими условиями завода изготовителя.

3.5 Провести гидравлические испытания на прочность и плотность системы ГВС давлением, равным рабочему в системе плюс 0,5 МПа (5 кгс/см²), но не более 1 МПа (10 кгс/см²).

3.6 Демонтировать все врезки водоразбора сетевой воды, кроме врезок, необходимых для гидropневматической промывки и дренажа, которые должны быть опломбированы представителем ТСО. Заменить вентили, врезанные для выпуска воздуха на системе отопления и приборах отопления (по возможности) на автоматические воздухоотводчики.

3.7 Оборудовать calorиферные установки автоматическими регуляторами расхода теплоносителя и автоматической блокировкой, обеспечивающей минимальную подачу теплоносителя в случае отключения вентилятора.

3.8 Восстановить подъездное отопление и циркуляционные трубопроводы системы ГВС согласно проекту.

3.9 Произвести работы по тепловой изоляции всех трубопроводов, находящихся в неотапливаемых помещениях (чердаки, подвалы, лестничные клетки в нижних этажах и т.д.). Произвести ремонт существующей тепловой изоляции с полной или частичной ее заменой. Выполнить утепление зданий (чердаков, подвалов, подъездов, обеспечить плотное закрытие дверей, окон).

3.10. Обеспечить запорами подвальные и чердачные помещения.

4. Дополнительные требования, содержащиеся в том числе результаты анализа прохождения трех прошлых отопительных периодов.

4.1. Обеспечить наличие для системы теплоснабжения утвержденной проектной документации (чертежи, пояснительные записки и др.), исполнительных чертежей и технических паспортов тепловых энергоустановок, ИТП и тепловых сетей, а также инструкций по их эксплуатации. При наличии отклонений от проекта внести изменения в существующий проект в соответствии с действующим законодательством (или заказать новый) с учетом существующей схемы системы теплоснабжения, согласовать изменения с ТСО

4.2. Для неавтоматизированным ИТП после пуска системы теплоснабжения в работу в течение 15 дней произвести окончательную гидравлическую регулировку с установлением расхода сетевой воды в соответствии с расчетным (договорным) и обратной температуры, в соответствии с температурным графиком. В случае необходимости замены сопла в элеваторном узле или дроссельной диафрагмы (шайбы) вызвать представителя ТСО.

4.3. Обеспечить представителю ТСО доступ в тепловой узел в любое время суток.

заполняется по необходимости

5. Общие требования

5.1. Окончательное проведение гидравлических испытаний на прочность и плотность оборудования ЦТП, ИТП, тепловых сетей и систем теплоснабжения, промывку, установку расчетных сопел в элеваторы и дроссельных диафрагм, опломбирование дросселирующих, спускных и дренажных устройств и установку

2.20. Выполнить побелку стен помещений ЦТП и/или ИТП, окраску и изоляцию трубопроводов и оборудования в ЦТП, ИТП.

2.21. Обеспечить наличие технических паспортов ЦТП, ИТП и тепловой энергоустановки. Обозначения и номера оборудования, запорной, регулирующей и предохранительной арматуры в схемах, чертежах и инструкциях должны соответствовать обозначениям и номерам, выполненным в натуре.

Схемы вывешиваются на видном месте в помещении данной тепловой энергоустановки или на рабочем месте обслуживающего персонала.

2.22. Выполнить изготовление двух комплектов дроссельных шайб на каждую установку теплоснабжения для отопительного и межотопительного периодов.

2.23. Осуществить проверку готовности узла учета к эксплуатации перед каждым отопительным периодом и после очередной поверки или ремонта приборов учета, о чем составляется акт периодической проверки узла учета на границе раздела смежных тепловых сетей, подписанный представителями ТСО и потребителя, в порядке, установленном п. 62 - 72 Постановления Правительства РФ от 18 ноября 2013 №1034 «О коммерческом учете тепловой энергии и теплоносителя»).

По итогу поверки информация должна быть занесена в ФГИС «Аршин», это является доказательством проведения поверки.

3. По внутренним системам

3.1. Установить заглушки на системе отопления по окончанию отопительного периода.

3.2. Произвести ремонт, ревизию и проверку на прочность и плотность регулирующей и запорной арматуры в системах отопления и ГВС, с заменой пришедшей в негодность с обязательным обслуживанием сальниковых устройств. Установить (восстановить) запорную и регулирующую арматуру на всех стояках систем отопления.

3.3. Выполнить обязательную постоянную гидropневматическую промывку внутренней системы отопления до полного осветления воды.

3.4. Провести гидравлические испытания на прочность и плотность системы отопления. В зависимости от типа отопительных приборов испытания проводятся пробным давлением, но не ниже: чугунные отопительные приборы, стальные штампованные радиаторами – 0,6 МПа (6 кгс/см²); система панельного и конвекторного отопления – давлением 1 МПа (10 кгс/см²); системы отопления с другими видами отопительных приборов, и калориферы системы отопления и вентиляции – в зависимости от рабочего давления, установленного техническими условиями завода изготовителя.

3.5. Провести гидравлические испытания на прочность и плотность системы ГВС давлением, равным рабочему в системе плюс 0,5 МПа (5 кгс/см²), но не более 1 МПа (10 кгс/см²).

3.6. Демонтировать все врезки водоразбора сетевой воды, кроме врезок, необходимых для гидropневматической промывки и дренажа, которые должны быть опломбированы представителем ТСО. Заменить вентили, врезанные для выпуска воздуха на системе отопления и приборах отопления (по возможности) на автоматические воздухоотводчики.

3.7. Оборудовать калориферные установки автоматическими регуляторами расхода теплоносителя и автоматической блокировкой, обеспечивающей минимальную подачу теплоносителя в случае отключения вентилятора.

3.8. Восстановить подъездное отопление и циркуляционные трубопроводы системы ГВС согласно проекту.

3.9. Произвести работы по тепловой изоляции всех трубопроводов, находящихся в неотапливаемых помещениях (чердаки, подвалы, лестничные клетки в нижних этажах и т.д.). Произвести ремонт существующей тепловой изоляции с полной или частичной ее заменой. Выполнить утепление зданий (чердаков, подвалов, подъездов, обеспечить плотное закрытие дверей, окон).

3.10. Обеспечить запорами подвальные и чердачные помещения.

4. Дополнительные требования, содержащиеся в том числе результаты анализа прохождения трех прошлых отопительных периодов.

4.1. Обеспечить наличие для системы теплоснабжения утвержденной проектной документации (чертежи, пояснительные записки и др.), исполнительных чертежей и технических паспортов тепловых энергоустановок, ИТП и тепловых сетей, а также инструкций по их эксплуатации. При наличии отклонений от проекта внести изменения в существующий проект в соответствии с действующим законодательством (или заказать новый) с учетом существующей схемы системы теплоснабжения, согласовать изменения с ТСО

4.2. Для неавтоматизированным ИТП после пуска системы теплоснабжения в работу в течение 15 дней произвести окончательную гидравлическую регулировку с установлением расхода сетевой воды в соответствии с расчетным (договорным) и обратной температуры, в соответствии с температурным графиком. В случае необходимости замены сопла в элеваторном узле или дроссельной диафрагмы (шайбы) вызвать представителя ТСО.

4.3. Обеспечить представителю ТСО доступ в тепловой узел в любое время суток.

заполняется по необходимости

5. Общие требования

5.1. Окончательное проведение гидравлических испытаний на прочность и плотность оборудования ЦТП, ИТП, тепловых сетей и систем теплоснабжения, промывку, установку расчетных сопел в элеваторы и дроссельных диафрагм, опломбирование дросселирующих, спускных и дренажных устройств и установку

измерительных диафрагм производить только в присутствии представителя ТСО. Указанные в настоящем плане мероприятия необходимо выполнить на каждом объекте теплоснабжения в зависимости от схем подключения объектов. Выполнение всех вышеперечисленных мероприятий подтверждается двухсторонним актом между Потребителем и ТСО в соответствии ПОГ к ОП и ППООГ к ОП № 2234 от 13.11.2024 и МДС 41-6.2000 (в том числе акт проверки технической готовности теплоснабжающей установки объекта к отопительному периоду).

5.2. После выполнения полного объема работ и подписания актов промывки, гидравлических испытаний оборудования, проверки запорной арматуры, проверки работоспособности автоматических регуляторов и защитных устройств, осмотра на предмет несанкционированных врезок, периодической проверки узлов учета, проверки контрольно-измерительных приборов, разграничения балансовой принадлежности, а также актов наладки режимов на установку расчетных дросселирующих устройств и их опломбирование, потребителям необходимо подписать в ТСО акты проверки технической готовности теплоснабжающей установки объекта к отопительному периоду.

5.3. При полной технической готовности к отопительному периоду и отсутствия финансовой задолженности потребитель обязан подать заявку в ТСО на включение систем теплоснабжения. Пуск систем теплоснабжения разрешается только при наличии укомплектованного персонала в соответствии со штатным расписанием и назначении лица, ответственного за исправное состояние и безопасную эксплуатацию тепловых энергоустановок, прошедшего проверку знаний «Правил технической эксплуатации объектов теплоснабжения и теплоснабжающих установок» от 14.05.2025 №511 в Ростехнадзоре (копию протокола и удостоверения предоставить в ТСО). Список лиц, ответственных за эксплуатацию и пуск оборудования, с указанием номера телефона и времени работы, должен быть предоставлен в ТСО.

5.4. Включение потребителей производится исключительно по графику очередности, утвержденному ТСО по согласованию с Администрацией г. Челябинска.


5.5. Вызов представителя ТСО по телефонам: 214-54-55

5.6. Оперативное руководство системой теплоснабжения города осуществляет оперативно-диспетчерская служба (далее - ОДС) ТСО - тел.: 8(351)246-72-72 (диспетчер предприятия), 8 (351)246-72-73 (оператор ЦДП), операторы ОДС: по 1-му эксплуатационному району 8 (351)246-72-68, по 2-му эксплуатационному району 8 (351)246-54-22, по 3-му эксплуатационному району 8 (351)246-73-02, по 4-му эксплуатационному району 8 (351)246-57-43, по 5-му эксплуатационному району 8(351)246-53-52, по 6-му эксплуатационному району 8(351)246-72-50.

5.7. При невыполнении настоящего плана и не получении акта/паспорта обеспечения готовности к отопительному периоду, оборудование теплоснабжения Вашего объекта считается неподготовленным к отопительному периоду, а должностные лица, ответственные за исправное состояние и безопасную эксплуатацию тепловых энергоустановок, несут ответственность согласно действующему законодательству РФ.

План разработан:

Представитель потребителя


подпись, расшифровка подписи ФИО,

Морозкин В.А.

Инициатор технической службы
должность ответственного лица

« 23 » 03 2026г.

План согласован:

Представитель ТСО


подпись, расшифровка подписи ФИО,

Бокотко Д.Э.

инспектор стп 5 эр
должность ответственного лица

« 23 » 03 2026г.

Настоящий документ составлен с учетом требований следующих нормативно-технических документов:

1. ПТЭОТ и ТУ - Правила технической эксплуатации объектов теплоснабжения и теплоснабжающих установок, утверждённые приказом Минэнерго России от 14 мая 2025 года №511.
2. ПОГ к ОП и ППООГ к ОП - Правила обеспечения готовности к отопительному периоду и порядка проведения оценки обеспечения готовности к отопительному периоду, утверждённые приказом Минэнерго № 2234 от 13.11.2024 (в ред. Приказа Минэнерго РФ от 21.08.2025 № 956).
3. ПН ТЭ ЖФ - Правила и нормы технической эксплуатации жилищного фонда, утверждённые Постановлением Госстроя РФ № 170 от 27.09.2003.
4. ПОГ - Правила организации теплоснабжения в РФ, утверждённые Постановлением Правительства РФ № 808 от 08.08.2012.
5. ФЗ № 190 - Федеральный закон «О теплоснабжении» от 27.07.2010 №190-ФЗ.
6. ФЗ № 261 - Федеральный закон «Об энергосбережении и о повышении энергетической эффективности» от 23.11.2009 №261-ФЗ.
7. ПКУ ТЭ и Т - Правила коммерческого учета тепловой энергии и теплоносителя, утверждённые постановлением Правительства РФ №1034 от 18.11.2013.
8. РД 153-34.0-20.507-98 - Типовая инструкция по технической эксплуатации систем транспорта и распределения тепловой энергии (тепловых сетей).
9. РД 153-34.1-17.465-00. Руководящий документ. Методические указания по оценке интенсивности процессов внутренней коррозии в тепловых сетях.
10. МЛК 4-02 2001 - Типовая инструкция по технической эксплуатации тепловых сетей систем коммунального теплоснабжения (Государственный комитет РФ по Строительству и Жилищно-Коммунальному Комплексу, Приказ от 13.12.2000 №285).
11. МДС 41-6.2000 Организационно-методические Рекомендации по подготовке к проведению отопительного периода и повышению надежности систем коммунального теплоснабжения в городах и населенных пунктах Российской Федерации, утверждённые Приказом Госстроя РФ от 06.09.2000 №203.
12. Свод правил: СП41-101-95; СП 41-102-98; СП 60.13330.2020; СП124.13330.2012; СП74.13330.2023.

При наличии несколько объектов у потребителя или на обслуживании в управляющей организации форма плана предусматривает Приложение, в котором указываются конкретные мероприятия по каждому из объектов в зависимости от схемы подключения.

План подготовки к отопительному периоду 2026-2027 № 17

С целью обеспечения безопасного, надежного теплоснабжения и соблюдения установленного режима потребления тепловой энергии и теплоносителя, на основании действующего законодательства РФ (стр.4 настоящего плана), договоров теплоснабжения Вы/Ваша организация обязана произвести подготовку следующего оборудования (при наличии эксплуатационной ответственности): тепловых сетей, центральных тепловых пунктов (далее-ЦТП), индивидуальных тепловых пунктов (далее-ИТП), систем теплоснабжения к эксплуатации в отопительном периоде, обеспечив надлежащее техническое состояние и безопасность эксплуатируемых энергетических сетей, приборов и оборудования. Для этого Вам необходимо выполнить в срок до «10» августа 2026 года следующий комплекс мероприятий:

До 30.04.2026 разработать план ремонтных работ и мероприятий по подготовке тепловых сетей, систем отопления, вентиляции и горячего водоснабжения (далее-ГВС) к отопительному периоду и предоставить в теплоснабжающую организацию (далее-ТСО) для согласования.

Ремонт трубопроводов и оборудования теплоснабжения производить в сроки ремонтных работ теплотрасс и тепловых пунктов ТСО, в соответствии со Сводным годовым планом ремонтов источников тепловой энергии и тепловых сетей города Челябинска, утвержденным Администрацией города Челябинска.

При ремонте, пришедшие в негодность нагревательные приборы, трубопроводы, запорно-регулирующая арматура и другое оборудование, должно быть заменено в соответствии с проектом. Оперативно предоставлять информацию о ходе ремонтных работ в ТСО.

1. По наружным тепловым сетям

1.1. Обеспечить полный контроль технического состояния (ревизии) запорной и регулирующей арматуры с заменой неисправной. Задвижки и вентили должны иметь надписи и указатели направления вращения штурвала.

1.2. Произвести ремонт тепловой изоляции с полной или частичной ее заменой всех наружных трубопроводов, арматуры и оборудования, а также трубопроводов, находящихся в неотапливаемых помещениях (чердаки, подвалы и т.д.).

1.3. Обеспечить обозначение тепловых камер и точек присоединения к тепловым сетям в соответствии с оперативной схемой тепловых сетей.

1.4. Провести гидравлические испытания на прочность и плотность от границы балансовой принадлежности и (или) эксплуатационной ответственности тепловой сети потребителя до вводных задвижек на ЦТП, ИТП. Минимальное значение величины пробного давления должно быть не менее 1,25 рабочего давления, но не менее 0,2 МПа (2 кгс/см²).

1.5. Провести гидравлические испытания на прочность и плотность трубопроводов внутриквартальных сетей после ЦТП - Минимальное значение величины пробного давления должно быть не менее 1,25 рабочего давления, но не менее 0,2 МПа (2 кгс/см²).

1.6. Провести работы по обеспечению герметизации ввода тепловой сети в здание, во избежание проникновения воды и газа в здание (помещение).

1.7. При прокладке и ремонте трубопроводов тепловых сетей следует использовать стальные электросварные трубы или бесшовные стальные трубы. Материалы и оборудование, применяемые для ремонтно-восстановительных работ, должны соответствовать материалам и оборудованию, примененным при строительстве тепловой сети. Трубопроводы из неметаллических материалов заменить на стальные трубы. Не допускать установку и применение труб, если их технические характеристики, указанные в технической документации, не соответствуют физико-химическим свойствам рабочей среды и другим условиям эксплуатации, влияющим на безопасность.

1.8. Организовать в сроки проведения испытаний теплосетей, в соответствии со сводным годовым планом ремонтов источников тепловой энергии и тепловых сетей, утвержденным Администрацией г. Челябинска, работы дежурного персонала для контроля за оборудованием тепловых сетей, тепловых узлов и оперативного принятия мер в случае возникновения повреждений.

1.9. Устранить попадания водопроводной и канализационной воды в каналы теплотрасс.

2. По ЦТП и ИТП

2.1. Выполнить полную комплектацию оборудования ЦТП и ИТП в соответствии с проектом.

2.2. Обеспечить в качестве отключающей арматуры установку на вводах в здания системы теплоснабжения стальной запорной арматуры, до и после нее контрольно-измерительных приборов (манометры и термометры). Контрольно- измерительные приборы, регулирующая и запорная арматура должны находиться в технически исправном состоянии, и отвечать установленным требованиям.

2.3. Установить устройства, обеспечивающие защиту местных систем от аварийного повышения параметров теплоносителя (давления). Установить автоматический регулятор температуры воды в системе отопления и ГВС.

2.4. Обеспечить контроль технического состояния, настройку и ремонт регуляторов давления, температуры, расхода и блокирующих устройств.

2.5. Выполнить ремонт, ревизию и проверку на прочность и плотность запорной арматуры. Заменить пришедшую в негодность. Арматура должны иметь надписи, определяющие ее назначение и быть пронумерованной по технологической схеме трубопроводов, а также иметь указатели направления вращения штурвала.

2.6. Произвести чистку фильтров и грязевиков. При их отсутствии установить устройства для механической очистки от взвешенных частиц на вводе тепловых сетей в здание на подающем трубопроводе после запорной арматуры и на обратном трубопроводе перед запорной арматурой.

2.7. Произвести ремонт, очистку и промывку водоподогревателей ГВС и отопления с последующим проведением гидравлических испытаний на прочность и плотность пробным давлением 1 МПа (10 кгс/см²), (для кожухотрубных теплообменников -со стороны межтрубного пространства при снятых с двух сторон калачах).

2.8. Провести дезинфекцию и промывку системы ГВС после проведения ремонтных и профилактических работ.

2.9. Осуществить установку расчетных дроселирующих устройств.

2.10. При несовпадении температурного графика внешней тепловой сети и температурного графика системы отопления здания произвести установку, восстановить в ИТП зданий работу смесительных устройств (насосы, элеваторы). Обеспечить проверку технического состояния элеваторов с внутренним осмотром корпуса и установить в них в присутствии представителя ТСО расчетные сопла.

2.11. При совпадении температурного график внешней тепловой сети и температурного графика системы отопления здания установить в ИТП зданий, балансировочные клапаны или дроссельные диафрагмы (шайбы) в соответствии с расчетами ТСО и в присутствии его представителя.

2.12. Произвести ремонт, ревизию и опробование в работе всех насосов, с заменой или восстановлением деталей. Установить на нагнетательный патрубок каждого насоса до задвижки обратный клапан, а также манометр на всасывающий и нагнетательный патрубки насосов. Характеристика и схема установки насосов должна быть согласована в составе проектной документации с ТСО.

2.13. Выполнить подпитку независимых схем (2-го контура) от тепловой сети с установкой регуляторов подпитки и расходомеров.

2.14. Ликвидировать все врезки открытого водозабора сетевой воды (в закрытых системах), кроме врезок, необходимых для гидропневматической промывки и дренажа, которые должны быть опломбированы представителем ТСО.

2.15. Не допускать прямых соединений оборудования тепловых пунктов с водопроводом и канализацией.

2.16. Исключить устройство перемычек между подающими и обратными трубопроводами и обводные трубопроводы элеваторов, регулирующих клапанов, грязевиков и приборов учета расходов теплоносителя и теплоты, если они не предусмотрены проектной документацией (допускается устройство на ИТП перемычки между подающими и обратными трубопроводами при обязательной установке на них двух последовательно расположенных задвижек (вентилей). Между этими задвижками (вентильями) должно быть выполнено дренажное устройство, соединенное с атмосферой).

2.17. Провести гидравлические испытания на прочность и плотность трубопроводов и оборудования ЦТП и ИТП (элеваторный узел, водонагреватели системы отопления и ГВС, и т.д.) пробным давлением, не ниже 1 МПа (10 кгс/см²),

2.18. Установить следующие контрольно-измерительные приборы:

а) узел учета тепловой энергии и теплоносителя, который расположить максимально приближенным к границе балансовой принадлежности, с подтверждением соответствия средств измерений метрологическим требованиям.

б) манометры до и после запорной арматуры на вводе трубопроводов тепловых сетей в здание; после узла смешения (элеватор, насос смешения); до и после регуляторов давления и до, и после дроссельной шайбы; манометр и термометр на распределительном и обратном коллекторах, на подающих трубопроводах после запорной арматуры на каждом ответвлении к системам потребления теплоты и на обратных трубопроводах до запорной арматуры. Манометры должны пройти поверку.

в) штуцеры для манометров до запорной арматуры на вводе трубопроводов тепловых сетей в здание; до и после грязевиков, фильтров, и водомеров.

г) термометры на трубопроводах тепловых сетей после запорной арматуры на их вводе в здание; после узла смешения (элеватор, насос смешения); на обратных трубопроводах из систем потребления теплоты по ходу воды перед задвижками, термометры должны быть откалиброваны и установлены в гильзы.

Произвести очистку гильз термометров от грязи с последующей заливкой нового масла. Выполнить врезку недостающих гильз.

2.19. Осуществить ремонт электропроводки в помещениях ЦТП, ИТП и обследование постоянного и аварийного освещения.

2.20. Выполнить побелку стен помещений ЦТП и/или ИТП, окраску и изоляцию трубопроводов и оборудования в ЦТП, ИТП.

2.21. Обеспечить наличие технических паспортов ЦТП, ИТП и тепловой энергоустановки. Обозначения и номера оборудования, запорной, регулирующей и предохранительной арматуры в схемах, чертежах и инструкциях должны соответствовать обозначениям и номерам, выполненным в натуре.

Схемы вывешиваются на видном месте в помещении данной тепловой энергоустановки или на рабочем месте обслуживающего персонала.

2.22. Выполнить изготовление двух комплектов дроссельных шайб на каждую установку теплоснабжения для отопительного и межотопительного периодов.

2.23. Осуществить проверку готовности узла учета к эксплуатации перед каждым отопительным периодом и после очередной поверки или ремонта приборов учета, о чем составляется акт периодической проверки узла учета на границе раздела смежных тепловых сетей, подписанный представителями ТСО и потребителя, в порядке, установленном п. 62 - 72 Постановления Правительства РФ от 18 ноября 2013 №1034 «О коммерческом учете тепловой энергии и теплоносителя»).

По итогу поверки информация должна быть занесена в ФГИС «Аршин», это является доказательством проведения поверки.

3. По внутренним системам

3.1. Установить заглушки на системе отопления по окончанию отопительного периода.

3.2. Произвести ремонт, ревизию и проверку на прочность и плотность регулирующей и запорной арматуры в системах отопления и ГВС, с заменой пришедшей в негодность с обязательным обслуживанием сальниковых устройств. Установить (восстановить) запорную и регулирующую арматуру на всех стояках систем отопления.

3.3. Выполнить обязательную постоянную гидropневматическую промывку внутренней системы отопления до полного осветления воды.

3.4. Провести гидравлические испытания на прочность и плотность системы отопления. В зависимости от типа отопительных приборов испытания проводятся пробным давлением, но не ниже: чугунные отопительные приборы, стальные штампованные радиаторами—0,6 МПа (6 кгс/см²); система панельного и конвекторного отопления — давлением 1 МПа (10 кгс/см²); системы отопления с другими видами отопительных приборов, и калориферы системы отопления и вентиляции – в зависимости от рабочего давления, установленного техническими условиями завода изготовителя.

3.5. Провести гидравлические испытания на прочность и плотность системы ГВС давлением, равным рабочему в системе плюс 0,5 МПа (5 кгс/см²), но не более 1 МПа (10 кгс/см²).

3.6. Демонтировать все врезки водоразбора сетевой воды, кроме врезок, необходимых для гидropневматической промывки и дренажа, которые должны быть опломбированы представителем ТСО. Заменить вентили, врезанные для выпуска воздуха на системе отопления и приборах отопления (по возможности) на автоматические воздухоотводчики.

3.7. Оборудовать калориферные установки автоматическими регуляторами расхода теплоносителя и автоматической блокировкой, обеспечивающей минимальную подачу теплоносителя в случае отключения вентилятора.

3.8. Восстановить подъездное отопление и циркуляционные трубопроводы системы ГВС согласно проекту.

3.9. Произвести работы по тепловой изоляции всех трубопроводов, находящихся в неотапливаемых помещениях (чердаки, подвалы, лестничные клетки в нижних этажах и т.д.). Произвести ремонт существующей тепловой изоляции с полной или частичной ее заменой. Выполнить утепление зданий (чердаков, подвалов, подъездов, обеспечить плотное закрытие дверей, окон).

3.10. Обеспечить запорами подвальные и чердачные помещения.

4. Дополнительные требования, содержащие в том числе результаты анализа прохождения трех прошлых отопительных периодов.

4.1. Обеспечить наличие для системы теплоснабжения утвержденной проектной документации (чертежи, пояснительные записки и др.), исполнительных чертежей и технических паспортов тепловых энергоустановок, ИТП и тепловых сетей, а также инструкций по их эксплуатации. При наличии отклонений от проекта внести изменения в существующий проект в соответствии с действующим законодательством (или заказать новый) с учетом существующей схемы системы теплоснабжения, согласовать изменения с ТСО

4.2. Для неавтоматизированным ИТП после пуска системы теплоснабжения в работу в течение 15 дней произвести окончательную гидравлическую регулировку с установлением расхода сетевой воды в соответствии с расчетным (договорным) и обратной температуры, в соответствии с температурным графиком. В случае необходимости замены сопла в элеваторном узле или дроссельной диафрагмы (шайбы) вызвать представителя ТСО.

4.3. Обеспечить представителю ТСО доступ в тепловой узел в любое время суток.

заполняется по необходимости

5. Общие требования

5.1. Окончательное проведение гидравлических испытаний на прочность и плотность оборудования ЦТП, ИТП, тепловых сетей и систем теплоснабжения, промывку, установку расчетных сопел в элеваторы и дроссельных диафрагм, опломбирование дросселирующих, спускных и дренажных устройств и установку

измерительных диафрагм производить только в присутствии представителя ТСО. Указанные в настоящем плане мероприятия необходимо выполнить на каждом объекте теплоснабжения в зависимости от схем подключения объектов. Выполнение всех вышеперечисленных мероприятий подтверждается двухсторонним актом между Потребителем и ТСО в соответствии ПОГ к ОП и ППООГ к ОП № 2234 от 13.11.2024 и МДС 41-6.2000 (в том числе акт проверки технической готовности теплоснабжающей установки объекта к отопительному периоду).

5.2. После выполнения полного объема работ и подписания актов промывки, гидравлических испытаний оборудования, проверки запорной арматуры, проверки работоспособности автоматических регуляторов и защитных устройств, осмотра на предмет несанкционированных врезок, периодической проверки узлов учета, проверки контрольно-измерительных приборов, разграничения балансовой принадлежности, а также актов наладки режимов на установку расчетных дросселирующих устройств и их опломбирование, потребителям необходимо подписать в ТСО акты проверки технической готовности теплоснабжающей установки объекта к отопительному периоду.

5.3. При полной технической готовности к отопительному периоду и отсутствия финансовой задолженности потребитель обязан подать заявку в ТСО на включение систем теплоснабжения. Пуск систем теплоснабжения разрешается только при наличии укомплектованного персонала в соответствии со штатным расписанием и назначении лица, ответственного за исправное состояние и безопасную эксплуатацию тепловых энергоустановок, прошедшего проверку знаний «Правил технической эксплуатации объектов теплоснабжения и теплоснабжающих установок» от 14.05.2025 №511 в Ростехнадзоре (копию протокола и удостоверения предоставить в ТСО). Список лиц, ответственных за эксплуатацию и пуск оборудования, с указанием номера телефона и времени работы, должен быть предоставлен в ТСО.

5.4. Включение потребителей производится исключительно по графику очередности, утвержденному ТСО по согласованию с Администрацией г. Челябинска.


5.5. Вызов представителя ТСО по телефонам: +7 (351) 214-54-55

5.6. Оперативное руководство системой теплоснабжения города осуществляет оперативно-диспетчерская служба (далее - ОДС) ТСО - тел.: 8(351)246-72-72 (диспетчер предприятия), 8 (351)246-72-73 (оператор ЦДП), операторы ОДС: по 1-му эксплуатационному району 8 (351)246-72-68, по 2-му эксплуатационному району 8 (351)246-54-22, по 3-му эксплуатационному району 8 (351)246-73-02, по 4-му эксплуатационному району 8 (351)246-57-43, по 5-му эксплуатационному району 8(351)246-53-52, по 6-му эксплуатационному району 8(351)246-72-50.

5.7. При невыполнении настоящего плана и не получении акта/паспорта обеспечения готовности к отопительному периоду, оборудование теплоснабжения Вашего объекта считается неподготовленным к отопительному периоду, а должностные лица, ответственные за исправное состояние и безопасную эксплуатацию тепловых энергоустановок, несут ответственность согласно действующему законодательству РФ.

План разработан:

Представитель потребителя


подпись, расшифровка подписи ФИО,

Морозкин В.А.

начальник технической службы «ДЗ» марта 2026г.
должность ответственного лица

План согласован:

Представитель ТСО

инспектор СТИ сектора 2 ЭР Варанкина Л.В. «23» марта 2026г.



Настоящий документ составлен с учетом требований следующих нормативно-технических документов:

1. ПТЭОТ и ТУ - Правила технической эксплуатации объектов теплоснабжения и теплоснабжающих установок, утверждённые приказом Минэнерго России от 14 мая 2025 года №511.
2. ПОГ к ОП и ППООГ к ОП - Правила обеспечения готовности к отопительному периоду и порядка проведения оценки обеспечения готовности к отопительному периоду, утверждённые приказом Минэнерго № 2234 от 13.11.2024 (в ред. Приказа Минэнерго РФ от 21.08.2025 № 956).
3. ПН ТЭ ЖФ - Правила и нормы технической эксплуатации жилищного фонда, утверждённые Постановлением Госстроя РФ № 170 от 27.09.2003.
4. ПОТ - Правила организации теплоснабжения в РФ, утверждённые Постановлением Правительства РФ № 808 от 08.08.2012.
5. ФЗ № 190 - Федеральный закон «О теплоснабжении» от 27.07.2010 №190-ФЗ.
6. ФЗ № 261 - Федеральный закон «Об энергосбережении и о повышении энергетической эффективности» от 23.11.2009 №261-ФЗ.
7. ПКУ ТЭ и Т - Правила коммерческого учета тепловой энергии и теплоносителя, утверждённые постановлением Правительства РФ №1034 от 18.11.2013.
8. РД 153-34.0-20.507-98 - Типовая инструкция по технической эксплуатации систем транспорта и распределения тепловой энергии (тепловых сетей).
9. РД 153-34.1-17.465-00. Руководящий документ. Методические указания по оценке интенсивности процессов внутренней коррозии в тепловых сетях.
10. МДК 4-02.2001 - Типовая инструкция по технической эксплуатации тепловых сетей систем коммунального теплоснабжения (Государственный комитет РФ по Строительству и Жилищно-Коммунальному Комплексу, Приказ от 13.12.2000 №285).
11. МДС 41-6.2000 Организационно-методические Рекомендации по подготовке к проведению отопительного периода и повышению надежности систем коммунального теплоснабжения в городах и населенных пунктах Российской Федерации, утверждённые Приказом Госстроя РФ от 06.09.2000 №203.
12. Свод правил: СП41-101-95; СП 41-102-98; СП 60.13330.2020; СП124.13330.2012; СП74.13330.2023.

При наличии несколько объектов у потребителя или на обслуживании в управляющей организации форма плана предусматривает Приложение, в котором указываются конкретные мероприятия по каждому из объектов в зависимости от схемы подключения.

2.3. Установить устройства, обеспечивающие защиту местных систем от аварийного повышения параметров теплоносителя (давления). Установить автоматический регулятор температуры воды в системе отопления и ГВС.

2.4. Обеспечить контроль технического состояния, настройку и ремонт регуляторов давления, температуры, расхода и блокирующих устройств.

2.5. Выполнить ремонт, ревизию и проверку на прочность и плотность запорной арматуры. Заменить пришедшую в негодность. Арматура должны иметь надписи, определяющие ее назначение и быть пронумерованной по технологической схеме трубопроводов, а также иметь указатели направления вращения штурвала.

2.6. Произвести чистку фильтров и грязевиков. При их отсутствии установить устройства для механической очистки от взвешенных частиц на вводе тепловых сетей в здание на подающем трубопроводе после запорной арматуры и на обратном трубопроводе перед запорной арматурой.

2.7. Произвести ремонт, очистку и промывку водоподогревателей ГВС и отопления с последующим проведением гидравлических испытаний на прочность и плотность пробным давлением 1 МПа (10 кгс/см²), (для кожухотрубных теплообменников -со стороны межтрубного пространства при снятых с двух сторон калачах).

2.8. Провести дезинфекцию и промывку системы ГВС после проведения ремонтных и профилактических работ.

2.9. Осуществить установку расчетных дроселирующих устройств.

2.10. При несовпадении температурного графика внешней тепловой сети и температурного графика системы отопления здания произвести установку, восстановить в ИТП зданий работу смесительных устройств (насосы, элеваторы). Обеспечить проверку технического состояния элеваторов с внутренним осмотром корпуса и установить в них в присутствии представителя ТСО расчетные сопла.

2.11. При совпадении температурного график внешней тепловой сети и температурного графика системы отопления здания установить в ИТП зданий, балансировочные клапаны или дроссельные диафрагмы (шайбы) в соответствии с расчетами ТСО и в присутствии его представителя.

2.12. Произвести ремонт, ревизию и опробование в работе всех насосов, с заменой или восстановлением деталей. Установить на нагнетательный патрубок каждого насоса до задвижки обратный клапан, а также манометр на всасывающий и нагнетательный патрубки насосов. Характеристика и схема установки насосов должна быть согласована в составе проектной документации с ТСО.

2.13. Выполнить подпитку независимых схем (2-го контура) от тепловой сети с установкой регуляторов подпитки и расходомеров.

2.14. Ликвидировать все врезки открытого водозабора сетевой воды (в закрытых системах), кроме врезок, необходимых для гидропневматической промывки и дренажа, которые должны быть опломбированы представителем ТСО.

2.15. Не допускать прямых соединений оборудования тепловых пунктов с водопроводом и канализацией.

2.16. Исключить устройство перемычек между подающими и обратными трубопроводами и обводные трубопроводы элеваторов, регулирующих клапанов, грязевиков и приборов учета расходов теплоносителя и теплоты, если они не предусмотрены проектной документацией (допускается устройство на ИТП перемычки между подающими и обратными трубопроводами при обязательной установке на них двух последовательно расположенных задвижек (вентилей). Между этими задвижками (вентильями) должно быть выполнено дренажное устройство, соединенное с атмосферой).

2.17. Провести гидравлические испытания на прочность и плотность трубопроводов и оборудования ЦТП и ИТП (элеваторный узел, водонагреватели системы отопления и ГВС, и т.д.) пробным давлением, не ниже 1 МПа (10 кгс/см²).

2.18. Установить следующие контрольно-измерительные приборы:

а) узел учета тепловой энергии и теплоносителя, который расположить максимально приближенным к границе балансовой принадлежности, с подтверждением соответствия средств измерений метрологическим требованиям.

б) манометры до и после запорной арматуры на вводе трубопроводов тепловых сетей в здание; после узла смешения (элеватор, насос смешения); до и после регуляторов давления и до, и после дроссельной шайбы; манометр и термометр на распределительном и обратном коллекторах, на подающих трубопроводах после запорной арматуры на каждом ответвлении к системам потребления теплоты и на обратных трубопроводах до запорной арматуры. Манометры должны пройти поверку.

в) штуцеры для манометров до запорной арматуры на вводе трубопроводов тепловых сетей в здание; до и после грязевиков, фильтров, и водомеров.

г) термометры на трубопроводах тепловых сетей после запорной арматуры на их вводе в здание; после узла смешения (элеватор, насос смешения); на обратных трубопроводах из систем потребления теплоты по ходу воды перед задвижками, термометры должны быть откалиброваны и установлены в гильзы.

Произвести очистку гильз термометров от грязи с последующей заливкой нового масла. Выполнить врезку недостающих гильз.

2.19. Осуществить ремонт электропроводки в помещениях ЦТП, ИТП и обследование постоянного и аварийного освещения.

2.20. Выполнить побелку стен помещений ЦТП и/или ИТП, окраску и изоляцию трубопроводов и оборудования в ЦТП, ИТП.

2.21. Обеспечить наличие технических паспортов ЦТП, ИТП и тепловой энергоустановки. Обозначения и номера оборудования, запорной, регулирующей и предохранительной арматуры в схемах, чертежах и инструкциях должны соответствовать обозначениям и номерам, выполненным в натуре.

Схемы вывешиваются на видном месте в помещении данной тепловой энергоустановки или на рабочем месте обслуживающего персонала.

2.22. Выполнить изготовление двух комплектов дроссельных шайб на каждую установку теплоснабжения для отопительного и межотопительного периодов.

2.23. Осуществить проверку готовности узла учета к эксплуатации перед каждым отопительным периодом и после очередной поверки или ремонта приборов учета, о чем составляется акт периодической проверки узла учета на границе раздела смежных тепловых сетей, подписанный представителями ТСО и потребителя, в порядке, установленном п. 62 - 72 Постановления Правительства РФ от 18 ноября 2013 №1034 «О коммерческом учете тепловой энергии и теплоносителя»).

По итогу поверки информация должна быть занесена в ФГИС «Аршин», это является доказательством проведения поверки.

3. По внутренним системам

3.1. Установить заглушки на системе отопления по окончанию отопительного периода.

3.2. Произвести ремонт, ревизию и проверку на прочность и плотность регулирующей и запорной арматуры в системах отопления и ГВС, с заменой пришедшей в негодность с обязательным обслуживанием сальниковых устройств. Установить (восстановить) запорную и регулирующую арматуру на всех стояках систем отопления.

3.3. Выполнить обязательную постоянную гидropневматическую промывку внутренней системы отопления до полного осветления воды.

3.4. Провести гидравлические испытания на прочность и плотность системы отопления. В зависимости от типа отопительных приборов испытания проводятся пробным давлением, но не ниже: чугунные отопительные приборы, стальные штампованные радиаторами – 0,6 МПа (6 кгс/см²); система панельного и конвекторного отопления – давлением 1 МПа (10 кгс/см²); системы отопления с другими видами отопительных приборов, и калориферы системы отопления и вентиляции – в зависимости от рабочего давления, установленного техническими условиями завода изготовителя.

3.5. Провести гидравлические испытания на прочность и плотность системы ГВС давлением, равным рабочему в системе плюс 0,5 МПа (5 кгс/см²), но не более 1 МПа (10 кгс/см²).

3.6. Демонтировать все врезки водоразбора сетевой воды, кроме врезок, необходимых для гидropневматической промывки и дренажа, которые должны быть опломбированы представителем ТСО. Заменить вентили, врезанные для выпуска воздуха на системе отопления и приборах отопления (по возможности) на автоматические воздухоотводчики.

3.7. Оборудовать калориферные установки автоматическими регуляторами расхода теплоносителя и автоматической блокировкой, обеспечивающей минимальную подачу теплоносителя в случае отключения вентилятора.

3.8. Восстановить подъездное отопление и циркуляционные трубопроводы системы ГВС согласно проекту.

3.9. Произвести работы по тепловой изоляции всех трубопроводов, находящихся в неотапливаемых помещениях (чердаки, подвалы, лестничные клетки в нижних этажах и т.д.). Произвести ремонт существующей тепловой изоляции с полной или частичной ее заменой. Выполнить утепление зданий (чердаков, подвалов, подъездов, обеспечить плотное закрытие дверей, окон).

3.10. Обеспечить запорами подвальные и чердачные помещения.

4. Дополнительные требования, содержащие в том числе результаты анализа прохождения трех прошлых отопительных периодов.

4.1. Обеспечить наличие для системы теплоснабжения утвержденной проектной документации (чертежи, пояснительные записки и др.), исполнительных чертежей и технических паспортов тепловых энергоустановок, ИТП и тепловых сетей, а также инструкций по их эксплуатации. При наличии отклонений от проекта внести изменения в существующий проект в соответствии с действующим законодательством (или заказать новый) с учетом существующей схемы системы теплоснабжения, согласовать изменения с ТСО

4.2. Для неавтоматизированным ИТП после пуска системы теплоснабжения в работу в течение 15 дней произвести окончательную гидравлическую регулировку с установлением расхода сетевой воды в соответствии с расчетным (договорным) и обратной температуры, в соответствии с температурным графиком. В случае необходимости замены сопла в элеваторном узле или дроссельной диафрагмы (шайбы) вызвать представителя ТСО:

4.3. Обеспечить представителю ТСО доступ в тепловой узел в любое время суток.

заполняется по необходимости

5. Общие требования

5.1. Окончательное проведение гидравлических испытаний на прочность и плотность оборудования ЦТП, ИТП, тепловых сетей и систем теплоснабжения, промывку, установку расчетных сопел в элеваторы и дроссельных диафрагм, опломбирование дросселирующих, спускных и дренажных устройств и установку

измерительных диафрагм производить только в присутствии представителя ТСО. Указанные в настоящем плане мероприятия необходимо выполнить на каждом объекте теплоснабжения в зависимости от схем подключения объектов. Выполнение всех вышеперечисленных мероприятий подтверждается двухсторонним актом между Потребителем и ТСО в соответствии ПОГ к ОП и ППООГ к ОП № 2234 от 13.11.2024 и МДС 41-6.2000 (в том числе акт проверки технической готовности теплоснабжающей установки объекта к отопительному периоду).

5.2. После выполнения полного объема работ и подписания актов промывки, гидравлических испытаний оборудования, проверки запорной арматуры, проверки работоспособности автоматических регуляторов и защитных устройств, осмотра на предмет несанкционированных врезок, периодической проверки узлов учета, проверки контрольно-измерительных приборов, разграничения балансовой принадлежности, а также актов наладки режимов на установку расчетных дросселирующих устройств и их опломбирование, потребителям необходимо подписать в ТСО акты проверки технической готовности теплоснабжающей установки объекта к отопительному периоду.

5.3. При полной технической готовности к отопительному периоду и отсутствия финансовой задолженности потребитель обязан подать заявку в ТСО на включение систем теплоснабжения. Пуск систем теплоснабжения разрешается только при наличии укомплектованного персонала в соответствии со штатным расписанием и назначении лица, ответственного за исправное состояние и безопасную эксплуатацию тепловых энергоустановок, прошедшего проверку знаний «Правил технической эксплуатации объектов теплоснабжения и теплоснабжающих установок» от 14.05.2025 №511 в Ростехнадзоре (копию протокола и удостоверения предоставить в ТСО). Список лиц, ответственных за эксплуатацию и пуск оборудования, с указанием номера телефона и времени работы, должен быть предоставлен в ТСО.

5.4. Включение потребителей производится исключительно по графику очередности, утвержденному ТСО по согласованию с Администрацией г. Челябинска.

5.5. Вызов представителя ТСО по телефонам: 8-902-028-80-61, 214-26-50(53-07)

5.6. Оперативное руководство системой теплоснабжения города осуществляет оперативно-диспетчерская служба (далее - ОДС) ТСО - тел.: 8(351)246-72-72 (диспетчер предприятия), 8 (351)246-72-73 (оператор ЦДП), операторы ОДС: по 1-му эксплуатационному району 8 (351)246-72-68, по 2-му эксплуатационному району 8 (351)246-54-22, по 3-му эксплуатационному району 8 (351)246-73-02, по 4-му эксплуатационному району 8 (351)246-57-43, по 5-му эксплуатационному району 8(351)246-53-52, по 6-му эксплуатационному району 8(351)246-72-50.

5.7. При невыполнении настоящего плана и не получении акта/паспорта обеспечения готовности к отопительному периоду, оборудование теплоснабжения Вашего объекта считается неподготовленным к отопительному периоду, а должностные лица, ответственные за исправное состояние и безопасную эксплуатацию тепловых энергоустановок, несут ответственность согласно действующему законодательству РФ.

План разработан:

Представитель потребителя


подпись, расшифровка подписи ФИО,

Морозкин В.А.

начальник технической службы «26» 03 2026г.
должность ответственного лица

План согласован:

Представитель ТСО


подпись, расшифровка подписи ФИО,

инженер СТИ 3 сектор ЭР

«26» 03 2026г.
должность ответственного лица

Настоящий документ составлен с учетом требований следующих нормативно-технических документов:

1. ПТЭОТ и ТУ - Правила технической эксплуатации объектов теплоснабжения и теплоснабжающих установок, утвержденные приказом Минэнерго России от 14 мая 2025 года №511.
2. ПОГ к ОП и ППООГ к ОП - Правила обеспечения готовности к отопительному периоду и порядка проведения оценки обеспечения готовности к отопительному периоду, утвержденные приказом Минэнерго № 2234 от 13.11.2024 (в ред. Приказа Минэнерго РФ от 21.08.2025 № 956).
3. ПН ТЭ ЖФ - Правила и нормы технической эксплуатации жилищного фонда, утвержденные Постановлением Госстроя РФ № 170 от 27.09.2003.
4. ПОТ - Правила организации теплоснабжения в РФ, утвержденные Постановлением Правительства РФ № 808 от 08.08.2012.
5. ФЗ № 190 - Федеральный закон «О теплоснабжении» от 27.07.2010 №190-ФЗ.
6. ФЗ № 261 - Федеральный закон «Об энергосбережении и о повышении энергетической эффективности» от 23.11.2009 №261-ФЗ.
7. ПКУ ТЭ и Т - Правила коммерческого учета тепловой энергии и теплоносителя, утвержденные постановлением Правительства РФ №1034 от 18.11.2013.
8. РД 153-34.0-20.507-98 - Типовая инструкция по технической эксплуатации систем транспорта и распределения тепловой энергии (тепловых сетей).
9. РД 153-34.1-17.465-00. Руководящий документ. Методические указания по оценке интенсивности процессов внутренней коррозии в тепловых сетях.
10. МЛК 4-02.2001 - Типовая инструкция по технической эксплуатации тепловых сетей систем коммунального теплоснабжения (Государственный комитет РФ по Строительству и Жилищно-Коммунальному Комплексу, Приказ от 13.12.2000 №285).
11. МДС 41-6.2000 Организационно-методические Рекомендации по подготовке к проведению отопительного периода и повышению надежности систем коммунального теплоснабжения в городах и населенных пунктах Российской Федерации, утвержденные Приказом Госстроя РФ от 06.09.2000 №203.
12. Свод правил: СП41-101-95; СП 41-102-98; СП 60.13330.2020; СП124.13330.2012; СП174.13330.2023.

При наличии несколько объектов у потребителя или на обслуживании в управляющей организации форма плана предусматривает Приложение, в котором указываются конкретные мероприятия по каждому из объектов в зависимости от схемы подключения.

План подготовки к отопительному периоду 2026-2027

№ 31

С целью обеспечения безопасного, надежного теплоснабжения и соблюдения установленного режима потребления тепловой энергии и теплоносителя, на основании действующего законодательства РФ (стр.4 настоящего плана), договоров теплоснабжения Вы/Ваша организация обязана произвести подготовку следующего оборудования (при наличии эксплуатационной ответственности): тепловых сетей, центральных тепловых пунктов (далее-ЦТП), индивидуальных тепловых пунктов (далее-ИТП), систем теплоснабжения к эксплуатации в отопительном периоде, обеспечив надлежащее техническое состояние и безопасность эксплуатируемых энергетических сетей, приборов и оборудования. Для этого Вам необходимо выполнить в срок до «10» августа 2026 года следующий комплекс мероприятий:

До 30.04.2026 разработать план ремонтных работ и мероприятий по подготовке тепловых сетей, систем отопления, вентиляции и горячего водоснабжения (далее-ГВС) к отопительному периоду и предоставить в теплоснабжающую организацию (далее-ТСО) для согласования.

Ремонт трубопроводов и оборудования теплоснабжения производить в сроки ремонтных работ теплотрасс и тепловых пунктов ТСО, в соответствии со Сводным годовым планом ремонтов источников тепловой энергии и тепловых сетей города Челябинска, утвержденным Администрацией города Челябинска.

При ремонте, пришедшие в негодность нагревательные приборы, трубопроводы, запорно-регулирующая арматура и другое оборудование, должно быть заменено в соответствии с проектом. Оперативно предоставлять информацию о ходе ремонтных работ в ТСО.

1. По наружным тепловым сетям

- 1.1. Обеспечить полный контроль технического состояния (ревизии) запорной и регулирующей арматуры с заменой неисправной. Задвижки и вентили должны иметь надписи и указатели направления вращения штурвала.
- 1.2. Произвести ремонт тепловой изоляции с полной или частичной ее заменой всех наружных трубопроводов, арматуры и оборудования, а также трубопроводов, находящихся в неотапливаемых помещениях (чердаки, подвалы и т.д.).
- 1.3. Обеспечить обозначение тепловых камер и точек присоединения к тепловым сетям в соответствии с оперативной схемой тепловых сетей.
- 1.4. Провести гидравлические испытания на прочность и плотность от границы балансовой принадлежности и (или) эксплуатационной ответственности тепловой сети потребителя до вводных задвижек на ЦТП, ИТП. Минимальное значение величины пробного давления должно быть не менее 1,25 рабочего давления, но не менее 0,2 МПа (2 кгс/см²).
- 1.5. Провести гидравлические испытания на прочность и плотность трубопроводов внутриквартальных сетей после ЦТП - Минимальное значение величины пробного давления должно быть не менее 1,25 рабочего давления, но не менее 0,2 МПа (2 кгс/см²).
- 1.6. Провести работы по обеспечению герметизации ввода тепловой сети в здание, во избежание проникновение воды и газа в здание (помещение).
- 1.7. При прокладке и ремонте трубопроводов тепловых сетей следует использовать стальные электросварные трубы или бесшовные стальные трубы. Материалы и оборудование, применяемые для ремонтно-восстановительных работ, должны соответствовать материалам и оборудованию, примененным при строительстве тепловой сети. Трубопроводы из неметаллических материалов заменить на стальные трубы. Не допускать установку и применение труб, если их технические характеристики, указанные в технической документации, не соответствуют физико-химическим свойствам рабочей среды и другим условиям эксплуатации, влияющим на безопасность.
- 1.8. Организовать в сроки проведения испытаний теплосетей, в соответствии со сводным годовым планом ремонтов источников тепловой энергии и тепловых сетей, утвержденным Администрацией г. Челябинска, работы дежурного персонала для контроля за оборудованием тепловых сетей, тепловых узлов и оперативного принятия мер в случае возникновения повреждений.
- 1.9. Устранить попадания водопроводной и канализационной воды в каналы теплотрасс.

2. По ЦТП и ИТП

- 2.1. Выполнить полную комплектацию оборудования ЦТП и ИТП в соответствии с проектом.
- 2.2. Обеспечить в качестве отключающей арматуры установку на вводах в здания системы теплоснабжения стальной запорной арматуры, до и после нее контрольно-измерительных приборов (манометры и термометры). Контрольно- измерительные приборы, регулирующая и запорная арматура должны находиться в технически исправном состоянии, и отвечать установленным требованиям.

2.3. Установить устройства, обеспечивающие защиту местных систем от аварийного повышения параметров теплоносителя (давления). Установить автоматический регулятор температуры воды в системе отопления и ГВС.

2.4. Обеспечить контроль технического состояния, настройку и ремонт регуляторов давления, температуры, расхода и блокирующих устройств.

2.5. Выполнить ремонт, ревизию и проверку на прочность и плотность запорной арматуры. Заменить пришедшую в негодность. Арматура должны иметь надписи, определяющие ее назначение и быть пронумерованной по технологической схеме трубопроводов, а также иметь указатели направления вращения штурвала.

2.6. Произвести чистку фильтров и грязевиков. При их отсутствии установить устройства для механической очистки от взвешенных частиц на вводе тепловых сетей в здание на подающем трубопроводе после запорной арматуры и на обратном трубопроводе перед запорной арматурой.

2.7. Произвести ремонт, очистку и промывку водоподогревателей ГВС и отопления с последующим проведением гидравлических испытаний на прочность и плотность пробным давлением 1 МПа (10 кгс/см²), (для кожухотрубных теплообменников -со стороны межтрубного пространства при снятых с двух сторон калачах).

2.8. Провести дезинфекцию и промывку системы ГВС после проведения ремонтных и профилактических работ.

2.9. Осуществить установку расчетных дросселирующих устройств.

2.10. При несовпадении температурного графика внешней тепловой сети и температурного графика системы отопления здания произвести установку, восстановить в ИТП зданий работу смесительных устройств (насосы, элеваторы). Обеспечить проверку технического состояния элеваторов с внутренним осмотром корпуса и установить в них в присутствии представителя ТСО расчетные сопла.

2.11. При совпадении температурного график внешней тепловой сети и температурного графика системы отопления здания установить в ИТП зданий, балансировочные клапаны или дроссельные диафрагмы (шайбы) в соответствии с расчетами ТСО и в присутствии его представителя.

2.12. Произвести ремонт, ревизию и опробование в работе всех насосов, с заменой или восстановлением деталей. Установить на нагнетательный патрубок каждого насоса до задвижки обратный клапан, а также манометр на всасывающий и нагнетательный патрубки насосов. Характеристика и схема установки насосов должна быть согласована в составе проектной документации с ТСО.

2.13. Выполнить подпитку независимых схем (2-го контура) от тепловой сети с установкой регуляторов подпитки и расходомеров.

2.14. Ликвидировать все врезки открытого водозабора сетевой воды (в закрытых системах), кроме врезок, необходимых для гидропневматической промывки и дренажа, которые должны быть опломбированы представителем ТСО.

2.15. Не допускать прямых соединений оборудования тепловых пунктов с водопроводом и канализацией.

2.16. Исключить устройство перемычек между подающими и обратными трубопроводами и обводные трубопроводы элеваторов, регулирующих клапанов, грязевиков и приборов учета расходов теплоносителя и теплоты, если они не предусмотрены проектной документацией (допускается устройство на ИТП перемычки между подающими и обратными трубопроводами при обязательной установке на них двух последовательно расположенных задвижек (вентилей). Между этими задвижками (вентильями) должно быть выполнено дренажное устройство, соединенное с атмосферой).

2.17. Провести гидравлические испытания на прочность и плотность трубопроводов и оборудования ЦТП и ИТП (элеваторный узел, водонагреватели системы отопления и ГВС, и т.д.) пробным давлением, не ниже 1 МПа (10 кгс/см²),

2.18. Установить следующие контрольно-измерительные приборы:

а) узел учета тепловой энергии и теплоносителя, который расположить максимально приближенным к границе балансовой принадлежности, с подтверждением соответствия средств измерений метрологическим требованиям.

б) манометры до и после запорной арматуры на вводе трубопроводов тепловых сетей в здание; после узла смешения (элеватор, насос смешения); до и после регуляторов давления и до, и после дроссельной шайбы; манометр и термометр на распределительном и обратном коллекторах, на подающих трубопроводах после запорной арматуры на каждом ответвлении к системам потребления теплоты и на обратных трубопроводах до запорной арматуры. Манометры должны пройти поверку.

в) штуцеры для манометров до запорной арматуры на вводе трубопроводов тепловых сетей в здание; до и после грязевиков, фильтров, и водомеров.

г) термометры на трубопроводах тепловых сетей после запорной арматуры на их вводе в здание; после узла смешения (элеватор, насос смешения); на обратных трубопроводах из систем потребления теплоты по ходу воды перед задвижками, термометры должны быть откалиброваны и установлены в гильзы. Произвести очистку гильз термометров от грязи с последующей заливкой нового масла. Выполнить врезку недостающих гильз.

2.19. Осуществить ремонт электропроводки в помещениях ЦТП, ИТП и обследование постоянного и аварийного освещения.

2.20. Выполнить побелку стен помещений ЦТП и/или ИТП, окраску и изоляцию трубопроводов и оборудования в ЦТП, ИТП.

2.21. Обеспечить наличие технических паспортов ЦТП, ИТП и тепловой энергоустановки. Обозначения и номера оборудования, запорной, регулирующей и предохранительной арматуры в схемах, чертежах и инструкциях должны соответствовать обозначениям и номерам, выполненным в натуре.

Схемы вывешиваются на видном месте в помещении данной тепловой энергоустановки или на рабочем месте обслуживающего персонала.

2.22. Выполнить изготовление двух комплектов дроссельных шайб на каждую установку теплоснабжения для отопительного и межотопительного периодов.

2.23. Осуществить проверку готовности узла учета к эксплуатации перед каждым отопительным периодом и после очередной поверки или ремонта приборов учета, о чем составляется акт периодической проверки узла учета на границе раздела смежных тепловых сетей, подписанный представителями ТСО и потребителя, в порядке, установленном п. 62 - 72 Постановления Правительства РФ от 18 ноября 2013 №1034 «О коммерческом учете тепловой энергии и теплоносителя»).

По итогу поверки информация должна быть занесена в ФГИС «Аршин», это является доказательством проведения поверки.

3. По внутренним системам

3.1. Установить заглушки на системе отопления по окончанию отопительного периода.

3.2. Произвести ремонт, ревизию и проверку на прочность и плотность регулирующей и запорной арматуры в системах отопления и ГВС, с заменой пришедшей в негодность с обязательным обслуживанием сальниковых устройств. Установить (восстановить) запорную и регулирующую арматуру на всех стояках систем отопления.

3.3. Выполнить обязательную постоянную гидropневматическую промывку внутренней системы отопления до полного осветления воды.

3.4. Провести гидравлические испытания на прочность и плотность системы отопления. В зависимости от типа отопительных приборов испытания проводятся пробным давлением, но не ниже: чугунные отопительные приборы, стальные штампованные радиаторами – 0,6 МПа (6 кгс/см²); система панельного и конвекторного отопления – давлением 1 МПа (10 кгс/см²); системы отопления с другими видами отопительных приборов, и caloriferы системы отопления и вентиляции – в зависимости от рабочего давления, установленного техническими условиями завода изготовителя.

3.5. Провести гидравлические испытания на прочность и плотность системы ГВС давлением, равным рабочему в системе плюс 0,5 МПа (5 кгс/см²), но не более 1 МПа (10 кгс/см²).

3.6. Демонтировать все врезки водоразбора сетевой воды, кроме врезок, необходимых для гидropневматической промывки и дренажа, которые должны быть опломбированы представителем ТСО. Заменить вентили, врезанные для выпуска воздуха на системе отопления и приборах отопления (по возможности) на автоматические воздухоотводчики.

3.7. Оборудовать caloriferные установки автоматическими регуляторами расхода теплоносителя и автоматической блокировкой, обеспечивающей минимальную подачу теплоносителя в случае отключения вентилятора.

3.8. Восстановить подъездное отопление и циркуляционные трубопроводы системы ГВС согласно проекту.

3.9. Произвести работы по тепловой изоляции всех трубопроводов, находящихся в неотапливаемых помещениях (чердаки, подвалы, лестничные клетки в нижних этажах и т.д.). Произвести ремонт существующей тепловой изоляции с полной или частичной ее заменой. Выполнить утепление зданий (чердаков, подвалов, подъездов, обеспечить плотное закрытие дверей, окон).

3.10. Обеспечить запорами подвальные и чердачные помещения.

4. Дополнительные требования, содержащие в том числе результаты анализа прохождения трех прошлых отопительных периодов.

4.1. Обеспечить наличие для системы теплоснабжения утвержденной проектной документации (чертежи, пояснительные записки и др.), исполнительных чертежей и технических паспортов тепловых энергоустановок, ИТП и тепловых сетей, а также инструкций по их эксплуатации. При наличии отклонений от проекта внести изменения в существующий проект в соответствии с действующим законодательством (или заказать новый) с учетом существующей схемы системы теплоснабжения, согласовать изменения с ТСО

4.2. Для неавтоматизированным ИТП после пуска системы теплоснабжения в работу в течение 15 дней произвести окончательную гидравлическую регулировку с установлением расхода сетевой воды в соответствии с расчетным (договорным) и обратной температуры, в соответствии с температурным графиком. В случае необходимости замены сопла в элеваторном узле или дроссельной диафрагмы (шайбы) вызвать представителя ТСО.

4.3. Обеспечить представителю ТСО доступ в тепловой узел в любое время суток.

заполняется по необходимости

5. Общие требования

5.1. Окончательное проведение гидравлических испытаний на прочность и плотность оборудования ЦТП, ИТП, тепловых сетей и систем теплоснабжения, промывку, установку расчетных сопел в элеваторы и дроссельных диафрагм, опломбирование дросселирующих, спускных и дренажных устройств и установку

измерительных диафрагм производить только в присутствии представителя ТСО. Указанные в настоящем плане мероприятия необходимо выполнить на каждом объекте теплоснабжения в зависимости от схем подключения объектов. Выполнение всех вышеперечисленных мероприятий подтверждается двухсторонним актом между Потребителем и ТСО в соответствии ПОГ к ОП и ППООГ к ОП № 2234 от 13.11.2024 и МДС 41-6.2000 (в том числе акт проверки технической готовности теплоснабжающей установки объекта к отопительному периоду).

5.2. После выполнения полного объема работ и подписания актов промывки, гидравлических испытаний оборудования, проверки запорной арматуры, проверки работоспособности автоматических регуляторов и защитных устройств, осмотра на предмет несанкционированных врезок, периодической проверки узлов учета, проверки контрольно-измерительных приборов, разграничения балансовой принадлежности, а также актов наладки режимов на установку расчетных дросселирующих устройств и их опломбирование, потребителям необходимо подписать в ТСО акты проверки технической готовности теплоснабжающей установки объекта к отопительному периоду.

5.3. При полной технической готовности к отопительному периоду и отсутствия финансовой задолженности потребитель обязан подать заявку в ТСО на включение систем теплоснабжения. Пуск систем теплоснабжения разрешается только при наличии укомплектованного персонала в соответствии со штатным расписанием и назначении лица, ответственного за исправное состояние и безопасную эксплуатацию тепловых энергоустановок, прошедшего проверку знаний «Правил технической эксплуатации объектов теплоснабжения и теплоснабжающих установок» от 14.05.2025 №511 в Ростехнадзоре (копию протокола и удостоверения предоставить в ТСО). Список лиц, ответственных за эксплуатацию и пуск оборудования, с указанием номера телефона и времени работы, должен быть предоставлен в ТСО.

5.4. Включение потребителей производится исключительно по графику очередности, утвержденному ТСО по согласованию с Администрацией г. Челябинска.

5.5. Вызов представителя ТСО по телефонам: _____

5.6. Оперативное руководство системой теплоснабжения города осуществляет оперативно-диспетчерская служба (далее - ОДС) ТСО - тел.: 8(351)246-72-72 (диспетчер предприятия), 8 (351)246-72-73 (оператор ЦДП), операторы ОДС: по 1-му эксплуатационному району 8 (351)246-72-68, по 2-му эксплуатационному району 8 (351)246-54-22, по 3-му эксплуатационному району 8 (351)246-73-02, по 4-му эксплуатационному району 8 (351)246-57-43, по 5-му эксплуатационному району 8(351)246-53-52, по 6-му эксплуатационному району 8(351)246-72-50.

5.7. При невыполнении настоящего плана и не получении акта/паспорта обеспечения готовности к отопительному периоду, оборудование теплоснабжения Вашего объекта считается неподготовленным к отопительному периоду, а должностные лица, ответственные за исправное состояние и безопасную эксплуатацию тепловых энергоустановок, несут ответственность согласно действующему законодательству РФ.

План разработан:

Представитель потребителя _____

подпись, расшифровка подписи ФИО,

Качальник технической службы « 23 » 03 2026г.
должность ответственного лица

План согласован:

Представитель ТСО _____

подпись, расшифровка подписи ФИО,

инспектор СМР 1 эр « 12 » 03 2026г.
должность ответственного лица

Настоящий документ составлен с учетом требований следующих нормативно-технических документов:

1. ПТЭОТ и ТУ - Правила технической эксплуатации объектов теплоснабжения и теплоснабжающих установок, утвержденные приказом Минэнерго России от 14 мая 2025 года №511.
2. ПОГ к ОП и ППООГ к ОП - Правила обеспечения готовности к отопительному периоду и порядка проведения оценки обеспечения готовности к отопительному периоду, утвержденные приказом Минэнерго № 2234 от 13.11.2024 (в ред. Приказа Минэнерго РФ от 21.08.2025 № 956).
3. ПН ТЭ ЖФ - Правила и нормы технической эксплуатации жилищного фонда, утвержденные Постановлением Госстроя РФ № 170 от 27.09.2003.
4. ПОГ - Правила организации теплоснабжения в РФ, утвержденные Постановлением Правительства РФ № 808 от 08.08.2012.
5. ФЗ № 190 - Федеральный закон «О теплоснабжении» от 27.07.2010 №190-ФЗ.
6. ФЗ № 261 - Федеральный закон «Об энергосбережении и о повышении энергетической эффективности» от 23.11.2009 №261-ФЗ.
7. ПКУ ТЭ и Т - Правила коммерческого учета тепловой энергии и теплоносителя, утвержденные постановлением Правительства РФ №1034 от 18.11.2013.
8. РД 153-34.0-20.507-98 - Типовая инструкция по технической эксплуатации систем транспорта и распределения тепловой энергии (тепловых сетей).
9. РД 153-34.1-17.465-00. Руководящий документ. Методические указания по оценке интенсивности процессов внутренней коррозии в тепловых сетях.
10. МДК 4-02.2001 - Типовая инструкция по технической эксплуатации тепловых сетей систем коммунального теплоснабжения (Государственный комитет РФ по Строительству и Жилищно-Коммунальному Комплексу, Приказ от 13.12.2000 №285).
11. МДС 41-6.2000 Организационно-методические Рекомендации по подготовке к проведению отопительного периода и повышению надежности систем коммунального теплоснабжения в городах и населенных пунктах Российской Федерации, утвержденные Приказом Госстроя РФ от 06.09.2000 №203.
12. Свод правил: СП41-101-95; СП 41-102-98; СП 60.13330.2020; СП124.13330.2012; СП74.13330.2023.

При наличии несколько объектов у потребителя или на обслуживании в управляющей организации форма плана предусматривает Приложение, в котором указываются конкретные мероприятия по каждому из объектов в зависимости от схемы подключения.



МУНИЦИПАЛЬНОЕ УНИТАРНОЕ ПРЕДПРИЯТИЕ
«ЧЕЛЯБИНСКИЕ КОММУНАЛЬНЫЕ ТЕПЛОВЫЕ СЕТИ»

п. Новосинеглазово

ГАУЗ "С'С'МП"

Наименование организации

здание *Скорой помощи*

наименование объекта,

ул. *Лермонтова* № *14*

адрес

главный врач Васильев А.А.

17/26

План по подготовке к отопительному периоду 2026-2027 гг.

С целью обеспечения безопасного, надежного теплоснабжения и соблюдения установленного режима потребления тепловой энергии и теплоносителя, на основании действующего законодательства РФ (стр. 4 настоящего требования), договоров теплоснабжения Вы/Ваша организация обязана произвести подготовку тепловых сетей, центральных тепловых пунктов (далее-ЦТП), индивидуальных тепловых пунктов (далее-ИТП), систем теплоснабжения к эксплуатации в отопительном периоде 2026-2027 гг., обеспечив надлежащее техническое состояние и безопасность эксплуатируемых энергетических сетей, приборов и оборудования. Для этого Вам необходимо выполнить в срок до «01» сентября 2026 г. следующий комплекс мероприятий:

До 30.04.2026 г. разработать план ремонтных работ и мероприятий по подготовке систем отопления, вентиляции и горячего водоснабжения (далее-ГВС) к отопительному периоду (далее-ОЗП) и предоставить в теплоснабжающую организацию (далее-ТСО) график гидропневматических промывок и гидравлических испытаний указанных систем. Ремонт трубопроводов и оборудования теплоснабжения производить в сроки ремонтных работ теплотрасс и тепловых пунктов ТСО. При ремонте, пришедшие в негодность нагревательные приборы, трубопроводы, запорно-регулирующая арматура и другое оборудование, должно быть заменено в соответствии с проектом. Оперативно предоставлять информацию о ходе ремонтных работ в ТСО.

1. По наружным тепловым сетям

1.1. Обеспечить полный контроль технического состояния (ревизии) запорной и регулирующей арматуры с заменой неисправной. Задвижки и вентили должны иметь надписи и указатели направления вращения штурвала.

1.2. Произвести работы по тепловой изоляции всех наружных трубопроводов, арматуры и оборудования, а также трубопроводов, находящихся в неотапливаемых помещениях (чердаки, подвалы и т.д.). Произвести ремонт существующей тепловой изоляции с полной или частичной ее заменой.

1.3. Обеспечить обозначение тепловых камер в соответствии с оперативной схемой тепловых сетей.

1.4. Провести гидравлические испытания на прочность и плотность трубопроводов от тепловой камеры на границе балансовой принадлежности тепловой сети до вводных задвижек на ЦТП, ИТП давлением, не менее 1,25 Р раб., если иное не указано в проектной документации и технической документации организации-изготовителя. (но не ниже 1,6 МПа)

1.5. Провести гидравлические испытания на прочность и плотность трубопроводов внутриквартальных сетей после ЦТП давлением, равным 1,25 Р, если иное не указано в проектной документации и технической документации организации-изготовителя. (но не ниже 1,0 МПа)

1.6. Провести работы по обеспечению герметизации ввода тепловой сети в здание, во избежание проникновения воды и газа в помещения.

1.7. Исключить при прокладке и эксплуатации сетей и систем теплоснабжения использование полимерных материалов, не пригодных к использованию для систем теплоснабжения.

1.8. Организовать работы дежурного персонала для контроля за оборудованием тепловых сетей, тепловых узлов и оперативного принятия мер в случае возникновения повреждений, в сроки проведения испытаний теплосетей, в соответствии со сводным годовым планом ремонтов источников тепловой энергии и тепловых сетей, утвержденным Администрацией г. Челябинска.

По окончанию отопительного периода установить заглушки на системе отопления

2. По ИТП

2.1. Выполнить полную комплектацию оборудования ~~ИТП~~ ИТП в соответствии с проектом.

2.2. Обеспечить установку на вводах в здания системы теплоснабжения стальной запорной арматуры, до и после нее контрольно-измерительных приборов (манометры и термометры). Контрольно-измерительные приборы, регулирующая и запорная арматура должны находиться в технически исправном состоянии, и отвечать установленным требованиям.

2.3. Установить устройства, обеспечивающие защиту местных систем от аварийного повышения параметров теплоносителя (давления и температуры). Установить автоматический регулятор температуры воды в системе ГВС.

В отсутствие необходимых контрольно-измерительных приборов и защитных устройств дальнейшая проверка и приемка остальных видов работ по подготовке к отопительному периоду невозможна.

2.4. Обеспечить контроль технического состояния и ремонт регуляторов давления, температуры, расхода и блокирующих устройств.

2.5. Выполнить замену запорной арматуры и прокладок, достигших нормативного срока службы, а также элементов, выявленных как неисправные в ходе обследования. Все работы по замене должны быть документально оформлены актом.

2.6. Произвести чистку фильтров и грязевиков или выполнить замену, достигших нормативного срока службы. При отсутствии установить их на вводе тепловых сетей в здание на подающем трубопроводе после запорной арматуры и на обратном трубопроводе перед запорной арматурой.

2.7. Произвести ремонт, очистку и промывку водоподогревателей ГВС и отопления с последующей опрессовкой давлением 1 МПа (10 кгс/см²). После проведения ремонтных и профилактических работ на системе ГВС провести дезинфекцию и промывку системы.

2.8. Оборудовать водоподогревательные установки ГВС автоматическими регуляторами температуры.

2.9. Обеспечить проверку технического состояния элеваторов с внутренним осмотром корпуса. Осуществить установку расчетных дросселирующих устройств, сопел в элеваторы и сужающих устройств на вводах, калориферных установках, и в системах теплопотребления.

2.10. Установить в ИТП зданий, получающих сетевую воду по высокотемпературному графику 110-70°С работу смесительных устройств (насосы, элеваторы), в присутствии представителя ТСО проектные расчетные сопла или дросселирующие устройства. Все работы по установке должны быть документально оформлены актом.

2.11. Установить в ИТП зданий, получающих сетевую воду для систем отопления по низкотемпературному графику 105-70°С, 95-70°С, балансировочные клапаны или дроссельные диафрагмы (шайбы) в соответствии с расчетами ТСО и в присутствии его представителя.

2.12. Произвести ремонт, ревизию и опробирование в работе всех насосов, с заменой или восстановлением деталей. Установить на нагнетательный патрубок каждого насоса до задвижки обратный клапан, а также манометр на всасывающий и нагнетательный патрубки насосов. Характеристика и схема установки насосов должна быть согласована в составе проектной документации с ТСО.

2.13. Выполнить подпитку независимых схем (2-го контура) от тепловой сети с установкой регуляторов подпитки и расходомеров.

2.14. Ликвидировать все врезки открытого водозабора сетевой воды (в закрытых системах), кроме врезок, необходимых для гидropневматической промывки и дренажа, которые должны быть опломбированы представителем ТСО.

2.15. Обеспечить соединение дренажей с канализацией с видимым разрывом.

2.16. Исключить устройство перемычек между подающими и обратными трубопроводами и обводные трубопроводы элеваторов, регулирующих клапанов, грязевиков и приборов учета расходов теплоносителя и теплоты, если они не предусмотрены проектной документацией (допускается устройство на ИТП перемычки между подающими и обратными трубопроводами при обязательной установке на них двух последовательно расположенных задвижек (вентилей). Между этими задвижками (вентильями) должно быть выполнено дренажное устройство, соединенное с атмосферой).

2.17. Провести гидравлические испытания на прочность и плотность трубопроводов и оборудования ЦТП и ИТП элеваторный узел, водонагреватели системы отопления и ГВС и т.д.) давлением не менее 1 Мпа (10 кгс/см²).

2.18. Установить следующие контрольно-измерительные приборы:

а) узел учета тепловой энергии и ГВС, которые расположить максимально приближенным к границе балансовой принадлежности, с подтверждением соответствия средств измерений метрологическим требованиям.

б) манометры до и после запорной арматуры на вводе трубопроводов тепловых сетей в здание; после узла смешения (элеватор, насос смешения); до и после регуляторов давления на трубопроводах водяных тепловых сетей; манометр и термометр на распределительном и обратном коллекторах, на подающих трубопроводах после запорной арматуры на каждом ответвлении к системам потребления теплоты и на обратных трубопроводах до запорной арматуры. Манометры должны пройти поверку.

в) штуцеры для манометров до запорной арматуры на вводе трубопроводов тепловых сетей в здание; до и после грязевиков, фильтров, и водомеров.

г) термометры на трубопроводах тепловых сетей после запорной арматуры на их вводе в здание; после узла смешения (элеватор, насос смешения); на обратных трубопроводах из систем потребления теплоты по ходу воды перед задвижками, термометры должны быть откалиброваны и установлены в гильзы.

Произвести очистку гильз с последующей заливкой технического масла. Выполнить врезку недостающих гильз.

2.19. Осуществить ремонт электропроводки в помещениях ЦТП, ИТП и обследование постоянного и аварийного свечения.

2.20. Выполнить побелку стен помещений ЦТП и ИТП, окраска панелей и изоляцию трубопроводов и оборудования.

2.21. Обеспечить наличие технических паспортов ~~ЦЭП~~, ИТП и тепловой энергоустановки. Обозначения и номера оборудования, запорной, регулирующей и предохранительной арматуры в схемах, чертежах и инструкциях должны соответствовать обозначениям и номерам, выполненным в натуре.

Схемы вывешиваются на видном месте в помещении данной тепловой энергоустановки или на рабочем месте обслуживающего персонала.

2.22. Выполнить изготовление двух комплектов конусов и шайб на каждую установку теплоснабжения (лето и зима).

2.23. Осуществить проверку готовности узла учета к эксплуатации перед каждым ОЗП и после очередной поверки или ремонта приборов учета, о чем составляется акт периодической проверки узла учета, подписанный представителями ТСО и потребителя, в порядке, установленном пунктами 62 - 72 Постановления Правительства РФ от 18 ноября 2013 г. № 1034 О коммерческом учете тепловой энергии и теплоносителя).

3. По внутренним системам

3.1. Произвести ремонт, ревизию и проверку на прочность и плотность регулировочной и запорной арматуры в системах отопления и ГВС с заменой пришедшей в негодность с обязательным обслуживанием сальниковых устройств. Установить (восстановить) запорную и регулировочную арматуру на всех стояках систем отопления.

3.2. Выполнить обязательную постоянную гидropневматическую промывку внутренней системы отопления до полного осветления воды.

3.3. Провести гидравлические испытания на прочность и плотность системы отопления. В зависимости от типа отопительных приборов испытания проводятся пробным давлением, но не ниже: чугунные отопительные приборы, стальные штампованные радиаторами—0,6 МПа (6 кгс/см²); система панельного и конвекторного отопления – давлением 1 МПа (10 кгс/см²); системы отопления с другими видами отопительных приборов, и калориферы системы отопления и вентиляции – в зависимости от рабочего давления, установленного техническими условиями завода изготовителя.

3.4. Провести гидравлические испытания на прочность и плотность системы ГВС давлением, равным рабочему в системе плюс 0,5 МПа (5 кгс/см²), но не более 1 МПа (10 кгс/см²).

3.5. Демонтировать все врезки водоразбора сетевой воды, кроме врезок, необходимых для гидropневматической промывки и дренажа, которые должны быть опломбированы представителем ТСО. Заменить вентили, врезанные для выпуска воздуха на системе отопления и приборах отопления (по возможности) на автоматические воздухоотводчики.

3.6. Оборудовать калориферные установки автоматическими регуляторами расхода теплоносителя и автоматической блокировкой, обеспечивающей минимальную подачу теплоносителя в случае отключения вентилятора.

3.7. Восстановить подъездное отопление и циркуляционные трубопроводы системы ГВС согласно проекту.

3.8. Выполнить систему отопления подвальных помещений, где хранятся материальные ценности, из стальных труб (регистров).

3.9. Произвести работы по тепловой изоляции всех трубопроводов, находящихся в неотапливаемых помещениях (чердаки, подвалы, лестничные клетки в нижних этажах и т.д.) Произвести ремонт существующей тепловой изоляции с полной или частичной ее заменой. Выполнить утепление зданий (чердаков, подвалов, подъездов, обеспечить плотное закрытие дверей, окон).

3.10. Обеспечить запорами подвальные и чердачные помещения.

3.11. Выдерживать температуру обратной сетевой воды в соответствии с утвержденным температурным графиком в соответствии с п.6.2.59 ПТЭ ТЭ.

4. Дополнительные требования

4.1. Обеспечить наличие для системы теплоснабжения утвержденной проектной документации (чертежи, пояснительные записки и др.), исполнительных чертежей и технических паспортов тепловых энергоустановок, ИТП и тепловых сетей, а также инструкций по их эксплуатации. При наличии отклонений от проекта внести изменения в существующий проект в соответствии с действующим законодательством (или заказать новый) с учетом существующей схемы системы теплоснабжения, согласовать изменения с ТСО

4.2. Подготовленные к эксплуатации системы теплоснабжения до начала отопительного периода должны быть наполнены водой из центрального водопровода. Перед началом ОЗП необходимо слить воду из отопительных систем и осуществить их заполнение теплоносителем в соответствии с графиком, составленным теплоснабжающей организацией.

4.3. После пуска системы теплоснабжения в работу в течение 15 дней произвести окончательную гидравлическую регулировку с установлением расхода сетевой воды в соответствии с температурным графиком. В случае необходимости замены сопла в элеваторном узле или дроссельной диафрагмы (шайбы) вызвать представителя ТСО.

4.4. Обеспечить представителю ТСО возможность круглосуточного контроля за работой систем теплоснабжения.

4.5.

заполняется по необходимости

5. Общие требования

5.1. Окончательное проведение гидравлических испытаний на прочность и плотность оборудования ~~ИТП~~, ИТП, тепловых сетей и систем теплоснабжения, промывку, установку расчетных сопел в элеваторы и дроссельных диафрагм, опломбирование дросселирующих, спускных и дренажных устройств и установку дроссельных диафрагм производить только в присутствии представителя ТСО. Указанные в настоящем требовании мероприятия необходимо выполнить на каждом объекте теплоснабжения. Выполнение всех вышеперечисленных мероприятий подтверждается двухсторонним актом между Потребителем и ТСО в соответствии МДС 41-6.2000 (в том числе акт проверки работ при подготовке к отопительному периоду).

5.2. После выполнения полного объема работ и подписания актов промывки, гидравлических испытаний оборудования, а также актов на установку расчетных дросселирующих устройств и их опломбирование, потребителям необходимо подписать в ТСО акты готовности к ОЗП.

5.3. При полной технической готовности к ОЗП и отсутствия финансовой задолженности потребитель обязан подать заявку в ТСО на включение систем теплоснабжения. Пуск систем теплоснабжения разрешается только при наличии укомплектованного персонала в соответствии со штатным расписанием и назначении лица, ответственного за исправное состояние и безопасную эксплуатацию тепловых энергоустановок, прошедшего проверку знаний "Правил технической эксплуатации тепловых энергоустановок" от 15.05.2025г в Ростехнадзоре (копию протокола и удостоверение предоставить в ТСО). Список лиц, ответственных за эксплуатацию и пуск оборудования, с указанием номера телефона и времени работы, должен быть предоставлен в ТСО.

5.4. Включение потребителей производится только по графику очередности, утвержденному ТСО по согласованию с Администрацией г. Челябинска.

5.5. Вызов представителя ТСО по телефонам:

- для потребителей 03 зоны теплоснабжения (контур котельных) – 8(351) 723-08-62
- для потребителей 02 зоны теплоснабжения (Металлургический район) – 8(351) 723-00-73

5.6. Оперативное руководство системой теплоснабжения осуществляет аварийно-диспетчерская служба ТСО - Тел.: 8(351)723-01-87.

5.7. При невыполнении настоящего требования и неполучении акта готовности к ОЗП, оборудование теплоснабжения Вашего объекта считается неподготовленным к ОЗП, а должностные лица, ответственные за исправное состояние и безопасную эксплуатацию тепловых энергоустановок, несут ответственность согласно действующему законодательству РФ.

Начальник абонентской службы Закир / Закирова М.А.

Требование вручил Мисаев / Исаева М.А.

Требование получил Начальник технической службы / Морозкин В.А.

должность, подпись, Ф.И.О.

«16» марта 2026 г.

Настоящий документ составлен с учетом требований следующих нормативно-технических документов:

1. ПТЭОТнТУ - Правила технической эксплуатации объектов теплоснабжения и теплоснабжающих установок (Утверждены приказом Минэнерго РФ №511 от 14.05.2025г.)
2. ПКУ ТЭ и Т - Правила коммерческого учета тепловой энергии и теплоносителя (Утверждены постановлением Правительства РФ №1034 от 18.11.2013г.)
3. РД 153-34.0-20.507-98 - Типовая инструкция по технической эксплуатации систем транспорта и распределения тепловой энергии (тепловых сетей)
4. МДК4-02.2001 - Типовая инструкция по технической эксплуатации тепловых сетей систем коммунального теплоснабжения (Государственный комитет РФ по Строительству и Жилищно-Коммунальному Комплексу, Приказ от 13 декабря 2000 г. N 285)
5. ПН ТЭ ЖФ - Правила и нормы технической эксплуатации жилищного фонда (утв. Постановлением Госстроя РФ от 27 сентября 2003г № 170)
6. ФЗ № 190 от 27.07.10 г. - Федеральный закон «О теплоснабжении» от 27.07.2010 г. № 190-ФЗ
7. ФЗ № 261 от 23.11.09г. - Федеральный закон об энергосбережении и о повышении энергетической эффективности
8. ПОГ К ОП - Правила оценки готовности к отопительному периоду (Утверждены приказом Минэнерго №103 от 12.03.2013г.)
9. МДС 41-6.2000 Организационно-методические Рекомендации по подготовке к проведению отопительного периода и повышению надежности систем коммунального теплоснабжения в городах и населенных пунктах Российской Федерации. " (Утверждены Приказом Госстроя РФ от 06.09.2000 N 203)
10. Свод правил СП41-101-95; СП 41-102-98; СП 60.13330.2016; СП124.13330.2012; СП74.13330.2011.

орма требования при наличии множества объектов у потребителя допускает Приложения.